



SECRETARÍA DE  
**EDUCACIÓN  
Y CULTURA**  
GOBIERNO  
DE **SONORA**



Oficio No. S.G.AD 036-2024  
Hermosillo, Sonora, 29 de febrero de 2024

**DR. CARLOS GERMAN PALAFOX MOYLLERS**  
**SUBSECRETARIO DE EGRESOS DE LA**  
**SECRETARIA DE HACIENDA**  
**PRESENTE**

Adjunto a la presente, le envío en forma electrónica la información, correspondiente a la Cuenta Pública 2023 de esta Universidad Estatal de Sonora, en el cual se incluyen los formatos según listado enviado por esa Subsecretaria, se envía a los correos de [evaluacionsh.sonora@gmail.com](mailto:evaluacionsh.sonora@gmail.com) y [organismos@egresos.sonora.gob.mx](mailto:organismos@egresos.sonora.gob.mx), con el fin de dar cumplimiento a la normatividad.

Sin otro particular de momento, aprovecho la oportunidad para enviarle un cordial saludo.

Atentamente

*"La Fuerza del Saber, Estimulará mi Espíritu"*

**LIC. LUIS ENRIQUE ZAVALA PACHECO**  
**SECRETARIO GENERAL ADMINISTRATIVO**

  
Universidad Estatal de Sonora  
La Fuerza del Saber Estimulará mi Espíritu  
SECRETARÍA GENERAL ADMINISTRATIVA

C.c.p.-Dr. Roberto Carlos Hernández Cordero. – Secretario de Hacienda.  
C.c.p.-C.P. José Rene Estrada Félix. - Director General de Planeación y Evaluación.  
C.c.p. Dr. Armando Moreno Soto. - Rector  
C.c.p. Archivo.  
AMS/LEZP/RILC//fmvg\*



# UES

Universidad Estatal de Sonora  
La fuerza del saber, estimulará mi espíritu

## **Universidad Estatal de Sonora**

**Cuenta Pública**

**2023**

Hermosillo, Sonora; Febrero del 2024.



# **Universidad Estatal de Sonora**

## **Cuenta Pública 2023**

### **I.- Información Contable.**

Hermosillo, Sonora; Febrero del 2024.

ACTIVO	2023	2022	PASIVO	2023	2022
<b>ACTIVO CIRCULANTE</b>			<b>PASIVO CIRCULANTE (6)</b>		
EFFECTIVO Y EQUIVALENTES (1)	27,695,084.03	65,350,627.44	CUENTAS POR PAGAR A CORTO PLAZO	61,895,705.25	57,400,250.62
DERECHOS A RECIBIR EFECTIVO O EQUIVALENTES (2)	5,095,158.37	5,891,497.90	DOCUMENTOS POR PAGAR A CORTO PLAZO	0.00	0.00
DERECHOS A RECIBIR BIENES O SERVICIOS (2)	1,714,336.00	1,658,611.55	PORCION A CORTO PLAZO DE LA DEUDA PUBLICA A LARGO PLAZO	0.00	0.00
INVENTARIOS	0.00	0.00	TITULOS Y VALORES A CORTO PLAZO	0.00	0.00
ALMACENES (3)	0.00	0.00	PASIVOS DIFERIDOS A CORTO PLAZO	0.00	0.00
ESTIMACION POR PERDIDA O DETERIORO DE ACTIVOS CIRCULANTES	-1,895,953.42	2,030,459.38	FONDOS Y BIENES DE TERCEROS EN GARANTIA Y/O ADMINISTRACION A C	0.00	0.00
OTROS ACTIVOS CIRCULANTES (4)	1,336,685.61	756,209.01	PROVISIONES A CORTO PLAZO	0.00	0.00
<b>TOTAL DE ACTIVOS CIRCULANTES</b>	<b>33,945,310.59</b>	<b>75,687,405.28</b>	<b>TOTAL DE PASIVOS CIRCULANTES</b>	<b>61,895,705.25</b>	<b>57,400,250.62</b>
<b>ACTIVO NO CIRCULANTE</b>			<b>PASIVO NO CIRCULANTE (7)</b>		
INVERSIONES FINANCIERAS A LARGO PLAZO	0.00	0.00	CUENTAS POR PAGAR A LARGO PLAZO	10,000,000.00	0.00
DERECHOS A RECIBIR EFECTIVO O EQUIVALENTES A LARGO PLAZO	0.00	0.00	DOCUMENTOS POR PAGAR A LARGO PLAZO	0.00	10,000,000.00
BIENES INMUEBLES, INFRAESTRUCTURA Y CONSTRUCCION EN PROCESO (5)	807,763,797.16	753,339,809.75	DEUDA PUBLICA A LARGO PLAZO	0.00	0.00
BIENES MUEBLES (5)	314,171,891.54	298,975,988.98	PASIVOS DIFERIDOS A LARGO PLAZO	0.00	0.00
ACTIVOS INTANGIBLES (5)	11,950,686.06	11,582,786.06	FONDOS Y BIENES DE TERCEROS EN GARANTIA Y/O ADMINISTRACION A L	0.00	0.00
(DEPRECIACIONES, DETERIORO Y AMORTIZACIONES ACUMULADAS DE BIENES) (5)	-363,083,208.67	-321,020,476.17	PROVISIONES A LARGO PLAZO	118,522,263.00	118,522,263.00
ACTIVOS DIFERIDOS	0.00	0.00	<b>TOTAL PASIVOS NO CIRCULANTES</b>	<b>128,522,263.00</b>	<b>128,522,263.00</b>
ESTIMACION POR PERDIDA O DETERIORO DE ACTIVOS NO CIRCULANTES	0.00	0.00			
OTROS ACTIVOS NO CIRCULANTE	0.00	0.00	<b>TOTAL PASIVO</b>	<b>190,417,968.25</b>	<b>185,922,513.62</b>
<b>TOTAL ACTIVOS NO CIRCULANTE</b>	<b>770,803,166.09</b>	<b>742,878,108.82</b>			
<b>TOTAL ACTIVOS</b>	<b>804,748,476.68</b>	<b>818,565,513.90</b>	<b>HACIENDA PUBLICA / PATRIMONIO</b>		
			<b>HACIENDA PUBLICA / PATRIMONIO CONTRIBUIDO (8)</b>	<b>538,846,805.10</b>	<b>470,027,012.43</b>
			APORTACIONES	228,948,758.60	226,858,061.32
			DONACIONES DE CAPITAL	309,898,046.50	243,168,951.11
			ACTUALIZACIONES DE LA HACIENDA PUBLICA/PATRIMONIO	0.00	0.00
			<b>HACIENDA PUBLICA/PATRIMONIO GENERADO (9)</b>	<b>75,483,703.33</b>	<b>162,615,987.85</b>
			RESULTADO DE EJERCICIO AHORRO/DESAHORRO	-76,339,045.67	-18,152,628.87
			RESULTADOS DE EJERCICIOS ANTERIORES	161,297,067.93	190,242,935.65
			REVALUOS	164,870,840.60	164,870,840.60
			RESERVAS	-118,522,263.00	-118,522,263.00
			RECTIFICACIONES DE RESULTADOS DE EJERCICIOS ANTERIORES	-55,822,896.53	-55,822,896.53
			<b>EXCESO O INSUFICIENCIA EN LA ACTUALIZACION DE LA HACIENDA PUBLICA/PATRIMONIO</b>		
			RESULTADO POR POSICION MONETARIA	0.00	0.00
			RESULTADO POR TENENCIA DE ACTIVOS NO MONETARIOS	0.00	0.00
			<b>TOTAL HACIENDA PUBLICA/PATRIMONIO</b>	<b>614,330,508.43</b>	<b>632,643,000.28</b>
			<b>TOTAL DE PASIVO Y HACIENDA PUBLICA/PATRIMONIO</b>	<b>804,748,476.68</b>	<b>818,565,513.90</b>

"Bajo protesta de decir verdad declaramos que los Estados Financieros y sus notas, son razonablemente correctos y son responsabilidad del emisor"

Elaboró  
LIC. LUIS ENRIQUE ZAVALA PACHECO  
SECRETARIO GENERAL ADMINISTRATIVO

Autorizó  
DR. ARMANDO MORENO SOTO  
RECTOR

**UNIVERSIDAD ESTATAL DE SONORA**  
**Estado de Situación Financiera - Detallado - LDF**  
**Al 31 de Diciembre de 2022 y al 31 de Diciembre de 2023**

(PESOS)

Concepto	2023	31 de diciembre de 2022	Concepto	2023	31 de diciembre de 2022
<b>ACTIVO</b>			<b>PASIVO</b>		
<b>Activo Circulante</b>			<b>Pasivo Circulante</b>		
<b>a. Efectivo y Equivalentes</b>	<b>27,695,084.03</b>	<b>65,350,627.44</b>	<b>a. Cuentas por Pagar a Corto Plazo</b>	<b>61,895,705.25</b>	<b>57,400,250.62</b>
a1) Efectivo	104,858.72	4,870.72	a1) Servicios Personales por Pagar a Corto Plazo	-	-
a2) Bancos/Tesorería	16,397,147.47	31,324,494.78	a2) Proveedores por Pagar a Corto Plazo	5,513,058.47	2,438,365.87
a3) Bancos/Dependencias y Otros	-	-	a3) Contratistas por Obras Públicas por Pagar a Corto Plazo	-	-
a4) Inversiones Temporales (Hasta 3 meses)	11,193,077.84	34,021,261.94	a4) Participaciones y Aportaciones por Pagar a Corto Plazo	-	-
a5) Fondos con Afectación Específica	-	-	a5) Transferencias Otorgadas por Pagar a Corto Plazo	-	-
a6) Depósitos de Fondos de Terceros en Garantía y/o Administración	-	-	a6) Intereses, Comisiones y Otros Gastos de la Deuda Pública por Pagar a Corto Plazo	-	-
a7) Otros Efectivos y Equivalentes	-	-	a7) Retenciones y Contribuciones por Pagar a Corto Plazo	35,436,703.40	34,499,178.78
<b>b. Derechos a Recibir Efectivo o Equivalentes</b>	<b>5,095,158.37</b>	<b>5,891,497.90</b>	a8) Devoluciones de la Ley de Ingresos por Pagar a Corto Plazo	-	-
b1) Inversiones Financieras de Corto Plazo	-	-	a9) Otras Cuentas por Pagar a Corto Plazo	20,945,943.38	20,462,705.97
b2) Cuentas por Cobrar a Corto Plazo	-	-	<b>b. Documentos por Pagar a Corto Plazo</b>	-	-
b3) Deudores Diversos por Cobrar a Corto Plazo	5,095,158.37	5,891,497.90	b1) Documentos Comerciales por Pagar a Corto Plazo	-	-
b4) Ingresos por Recuperar a Corto Plazo	-	-	b2) Documentos con Contratistas por Obras Públicas por Pagar a Corto Plazo	-	-
b5) Deudores por Anticipos de la Tesorería a Corto Plazo	-	-	b3) Otros Documentos por Pagar a Corto Plazo	-	-
b6) Préstamos Otorgados a Corto Plazo	-	-	<b>c. Porción a Corto Plazo de la Deuda Pública a Largo Plazo</b>	-	-
b7) Otros Derechos a Recibir Efectivo o Equivalentes a Corto Plazo	-	-	c1) Porción a Corto Plazo de la Deuda Pública	-	-
<b>c. Derechos a Recibir Bienes o Servicios</b>	<b>1,714,336.00</b>	<b>1,658,611.55</b>	c2) Porción a Corto Plazo de Arrendamiento Financiero	-	-
c1) Anticipo a Proveedores por Adquisición de Bienes y Prestación de Servicios a Corto Plazo	1,714,336.00	1,658,611.55	d. Títulos y Valores a Corto Plazo	-	-
c2) Anticipo a Proveedores por Adquisición de Bienes Inmuebles y Muebles a Corto Plazo	-	-	<b>e. Pasivos Diferidos a Corto Plazo</b>	-	-
c3) Anticipo a Proveedores por Adquisición de Bienes Intangibles a Corto Plazo	-	-	e1) Ingresos Cobrados por Adelantado a Corto Plazo	-	-
c4) Anticipo a Contratistas por Obras Públicas a Corto Plazo	-	-	e2) Intereses Cobrados por Adelantado a Corto Plazo	-	-
c5) Otros Derechos a Recibir Bienes o Servicios a Corto Plazo	-	-	e3) Otros Pasivos Diferidos a Corto Plazo	-	-
<b>d. Inventarios</b>	-	-	<b>f. Fondos y Bienes de Terceros en Garantía y/o Administración a Corto Plazo</b>	-	-
d1) Inventario de Mercancías para Venta	-	-	f1) Fondos en Garantía a Corto Plazo	-	-
d2) Inventario de Mercancías Terminadas	-	-	f2) Fondos en Administración a Corto Plazo	-	-
d3) Inventario de Mercancías en Proceso de Elaboración	-	-	f3) Fondos Contingentes a Corto Plazo	-	-
d4) Inventario de Materias Primas, Materiales y Suministros para Producción	-	-	f4) Fondos de Fideicomisos, Mandatos y Contratos Análogos a Corto Plazo	-	-
d5) Bienes en Tránsito	-	-	f5) Otros Fondos de Terceros en Garantía y/o Administración a Corto Plazo	-	-
e. Almacenes	-	-	f6) Valores y Bienes en Garantía a Corto Plazo	-	-
<b>f. Estimación por Pérdida o Deterioro de Activos Circulantes</b>	<b>- 1,895,953.42</b>	<b>2,030,459.38</b>	<b>g. Provisiones a Corto Plazo</b>	-	-
f1) Estimaciones para Cuentas Incobrables por Derechos a Recibir Efectivo o Equivalentes	- 1,895,953.42	2,030,459.38	g1) Provisión para Demandas y Juicios a Corto Plazo	-	-
f2) Estimación por Deterioro de Inventarios	-	-	g2) Provisión para Contingencias a Corto Plazo	-	-
<b>g. Otros Activos Circulantes</b>	<b>1,336,685.61</b>	<b>756,209.01</b>	g3) Otras Provisiones a Corto Plazo	-	-
g1) Valores en Garantía	1,336,685.61	756,209.01	<b>h. Otros Pasivos a Corto Plazo</b>	-	-
g2) Bienes en Garantía (excluye depósitos de fondos)	-	-	h1) Ingresos por Clasificar	-	-
g3) Bienes Derivados de Embargos, Decomisos, Aseguramientos y Dación en Pago	-	-	h2) Recaudación por Participar	-	-
g4) Adquisición con Fondos de Terceros	-	-	h3) Otros Pasivos Circulantes	-	-
<b>IA. Total de Activos Circulantes</b>	<b>33,945,310.59</b>	<b>75,687,405.28</b>	<b>IIA. Total de Pasivos Circulantes</b>	<b>61,895,705.25</b>	<b>57,400,250.62</b>

**UNIVERSIDAD ESTATAL DE SONORA**  
**Estado de Situación Financiera - Detallado - LDF**  
**Al 31 de Diciembre de 2022 y al 31 de Diciembre de 2023**

(PESOS)

Concepto	2023	31 de diciembre de 2022	Concepto	2023	31 de diciembre de 2022
<b>Activo No Circulante</b>			<b>Pasivo No Circulante</b>		
a. Inversiones Financieras a Largo Plazo	-	-	a. Cuentas por Pagar a Largo Plazo	-	-
b. Derechos a Recibir Efectivo o Equivalentes a Largo Plazo	-	-	b. Documentos por Pagar a Largo Plazo	10,000,000.00	10,000,000.00
c. Bienes Inmuebles, Infraestructura y Construcciones en Proceso	807,763,797.16	753,339,809.75	c. Deuda Pública a Largo Plazo	-	-
d. Bienes Muebles	314,171,891.54	298,975,988.98	d. Pasivos Diferidos a Largo Plazo	-	-
e. Activos Intangibles	11,950,686.06	11,582,786.06	e. Fondos y Bienes de Terceros en Garantía y/o en Administración a Largo Plazo	-	-
f. Depreciación, Deterioro y Amortización Acumulada de Bienes	-363,083,208.67	-321,020,476.17	f. Provisiones a Largo Plazo	118,522,263.00	118,522,263.00
g. Activos Diferidos	-	-			
h. Estimación por Pérdida o Deterioro de Activos no Circulantes	-	-	<b>IIB. Total de Pasivos No Circulantes</b>	<b>128,522,263.00</b>	<b>128,522,263.00</b>
i. Otros Activos no Circulantes	-	-			
<b>IB. Total de Activos No Circulantes</b>	<b>770,803,166.09</b>	<b>742,878,108.62</b>	<b>II. Total del Pasivo</b>	<b>190,417,968.25</b>	<b>185,922,513.62</b>
<b>I. Total del Activo</b>	<b>804,748,476.68</b>	<b>818,565,513.90</b>	<b>HACIENDA PÚBLICA/PATRIMONIO</b>		
			<b>IIIA. Hacienda Pública/Patrimonio Contribuido</b>	<b>538,846,805.10</b>	<b>470,027,012.43</b>
			a. Aportaciones	228,948,758.60	226,858,061.32
			b. Donaciones de Capital	309,898,046.50	243,168,951.11
			c. Actualización de la Hacienda Pública/Patrimonio	-	-
			<b>IIIB. Hacienda Pública/Patrimonio Generado</b>	<b>75,483,703.33</b>	<b>162,615,987.85</b>
			a. Resultados del Ejercicio (Ahorro/ Desahorro)	- 76,339,045.67	- 18,152,628.87
			b. Resultados de Ejercicios Anteriores	161,297,067.93	190,242,935.65
			c. Revalúos	164,870,840.60	164,870,840.60
			d. Reservas	- 118,522,263.00	- 118,522,263.00
			e. Rectificaciones de Resultados de Ejercicios Anteriores	- 55,822,896.53	- 55,822,896.53
			<b>IIIC. Exceso o Insuficiencia en la Actualización de la Hacienda Pública/Patrimonio</b>		
			a. Resultado por Posición Monetaria	-	-
			b. Resultado por Tenencia de Activos no Monetarios	-	-
			<b>III. Total Hacienda Pública/Patrimonio</b>	<b>614,330,508.43</b>	<b>632,643,000.28</b>
			<b>IV. Total del Pasivo y Hacienda Pública/Patrimonio</b>	<b>804,748,476.68</b>	<b>818,565,513.90</b>



Elaboró

**LIC. LUIS ENRIQUE ZAVALA PACHECO**  
**SECRETARIO GENERAL ADMINISTRATIVO**




Autorizó


**DR. ARMANDO MORENO SOTO**  
**RECTOR**

	2023	2022
<b>INGRESOS Y OTROS BENEFICIOS</b>		
<b>Ingresos de Gestión</b>	<b>133,340,526.13</b>	<b>125,892,479.91</b>
Impuestos	0.00	0.00
Cuotas y Aportaciones de Seguridad Social	0.00	0.00
Contribuciones de Mejoras	0.00	0.00
Derechos	0.00	0.00
Productos	1,510,507.46	1,565,981.43
Aprovechamientos	0.00	0.00
Ingresos por Venta de Bienes y Prestación de Servicios	131,830,018.67	124,326,498.48
<b>Participaciones, Aportaciones, Convenios, Incentivos Derivados de la Colaboración Fiscal, Fondos Distintos de Aportaciones, Transferencias, Asignaciones, Subsidios y Subvenciones, y Pensiones y Jubilaciones</b>	<b>767,390,722.17</b>	<b>707,424,493.41</b>
Participaciones, Aportaciones, Convenios, Incentivos Derivados de la Colaboración Fiscal y Fondos Distintos de Aportaciones	400,579,087.49	399,007,171.08
Transferencias, Asignaciones, Subsidios y Subvenciones, y Pensiones y Jubilaciones	366,811,634.68	308,417,322.33
<b>Otros Ingresos y Beneficios</b>	<b>0.00</b>	<b>0.00</b>
Ingresos Financieros	0.00	0.00
Incremento por Variación de Inventarios	0.00	0.00
Disminución del Exceso de Estimaciones por Pérdida o Deterioro u Obsolescencia	0.00	0.00
Disminución del Exceso de Provisiones	0.00	0.00
Otros Ingresos y Beneficios Varios	0.00	0.00
<b>TOTAL DE INGRESOS Y OTROS BENEFICIOS</b>	<b>900,731,248.30</b>	<b>833,316,973.32</b>
<b>GASTOS Y OTRAS PÉRDIDAS</b>		
<b>Gastos de Funcionamiento</b>	<b>897,820,020.09</b>	<b>781,808,824.56</b>
Servicios Personales	793,238,016.59	685,116,236.45
Materiales y Suministros	14,241,620.45	13,352,020.47
Servicios Generales	90,340,383.05	83,340,567.64
<b>Transferencias, Asignaciones, Subsidios y Otras Ayudas</b>	<b>42,365,064.10</b>	<b>32,871,441.59</b>
Transferencias Internas y Asignaciones al Sector Público	0.00	0.00
Transferencias al Resto del Sector Público	0.00	0.00
Subsidios y Subvenciones	0.00	0.00
Ayudas Sociales	42,365,064.10	32,871,441.59
Pensiones y Jubilaciones	0.00	0.00
Transferencias a Fideicomisos, Mandatos y Contratos Análogos	0.00	0.00
Transferencias a la Seguridad Social	0.00	0.00
Donativos	0.00	0.00
Transferencias al Exterior	0.00	0.00
<b>Participaciones y Aportaciones</b>	<b>0.00</b>	<b>0.00</b>
Participaciones	0.00	0.00
Aportaciones	0.00	0.00
Convenios	0.00	0.00
<b>Intereses, Comisiones y Otros Gastos de la Deuda Pública</b>	<b>0.00</b>	<b>0.00</b>
Intereses de la Deuda Pública	0.00	0.00
Comisiones de la Deuda Pública	0.00	0.00
Gastos de la Deuda Pública	0.00	0.00
Costo por Coberturas	0.00	0.00
Apoyos Financieros	0.00	0.00
<b>Otros Gastos y Pérdidas Extraordinarias</b>	<b>36,885,209.78</b>	<b>36,789,336.04</b>
Estimaciones, Depreciaciones, Deterioros, Obsolescencia y Amortizaciones	36,885,209.78	36,789,336.04
Provisiones	0.00	0.00
Disminución de Inventarios	0.00	0.00
Aumento por Insuficiencia de Estimaciones por Pérdida o Deterioro u Obsolescencia	0.00	0.00
Aumento por Insuficiencia de Provisiones	0.00	0.00
Otros Gastos	0.00	0.00
<b>Inversión Pública</b>	<b>0.00</b>	<b>0.00</b>
Inversión Pública no Capitalizable	0.00	0.00
<b>Total de Gastos y Otras Pérdidas</b>	<b>977,070,293.97</b>	<b>851,469,602.19</b>
<b>Resultados del Ejercicio (Ahorro/Desahorro)</b>	<b>-76,339,045.67</b>	<b>-18,152,628.87</b>

"Bajo protesta de decir verdad declaramos que los Estados Financieros y sus notas, son razonablemente correctos y son responsabilidad del emisor"



Elaboró  
**LIC. LUIS ENRIQUE ZAVALA PACHECO**  
SECRETARIO GENERAL ADMINISTRATIVO




Autorizó  
**DR. ARMANDO MORENO SOTO**  
RECTOR



**UNIVERSIDAD ESTATAL DE SONORA**  
**Estado de Variación en la Hacienda Pública**  
 Del 01 de Enero al 31 de Diciembre de 2023  
 ( Cifras en Pesos )

CONCEPTO	HACIENDA PUBLICA/PATRIMONIO CONTRIBUIDO	HACIENDA PUBLICA/PATRIMONIO GENERADO DE EJERCICIO ANTERIORES	HACIENDA PUBLICA/PATRIMONIO GENERADO DEL EJERCICIO	EXCESO O INSUFICIENCIA EN LA ACTUALIZACION DE LA HACIENDA PUBLICA / PATRIMONIO	TOTAL
<b>HACIENDA PUBLICA / PATRIMONIO CONTRIBUIDO NETO DE 2022</b>	<b>470,027,012.43</b>	<b>0.00</b>	<b>0.00</b>	<b>0.00</b>	<b>470,027,012.43</b>
APORTACIONES	226,859,061.32	0.00	0.00	0.00	226,859,061.32
DONACIONES DE CAPITAL	243,168,951.11	0.00	0.00	0.00	243,168,951.11
ACTUALIZACION DE LA HACIENDA PUBLICA/PATRIMONIO	0.00	0.00	0.00	0.00	0.00
<b>HACIENDA PUBLICA / PATRIMONIO GENERADO NETO DE 2022</b>	<b>0.00</b>	<b>180,768,616.72</b>	<b>-18,152,628.87</b>	<b>0.00</b>	<b>162,615,987.85</b>
RESULTADO DE EJERCICIO (AHORRO/DESAHORRO)	0.00	0.00	-18,152,628.87	0.00	-18,152,628.87
RESULTADO DE EJERCICIOS ANTERIORES	0.00	190,242,935.65	0.00	0.00	190,242,935.65
REVALUOS	0.00	164,870,840.60	0.00	0.00	164,870,840.60
RESERVAS	0.00	-118,522,263.00	0.00	0.00	-118,522,263.00
RECTIFICACIONES DE RESULTADOS DE EJERCICIO ANTERIORES	0.00	-55,822,896.53	0.00	0.00	-55,822,896.53
<b>EXCESO O INSUFICIENCIA EN LA ACTUALIZACION DE LA HACIENDA PUBLICA / PATRIMONIO NETO DE 2022</b>	<b>0.00</b>	<b>0.00</b>	<b>0.00</b>	<b>0.00</b>	<b>0.00</b>
RESULTADO POR POSICION MONETARIA	0.00	0.00	0.00	0.00	0.00
RESULTADO POR TENENCIA DE ACTIVOS NO MONETARIOS	0.00	0.00	0.00	0.00	0.00
<b>HACIENDA PUBLICA/PATRIMONIO NETO AL FINAL DEL EJERCICIO 2022</b>	<b>470,027,012.43</b>	<b>180,768,616.72</b>	<b>-18,152,628.87</b>	<b>0.00</b>	<b>632,643,000.28</b>
<b>CAMBIOS EN LA HACIENDA PUBLICA/PATRIMONIO CONTRIBUIDO NETO DE 2023(8)</b>	<b>68,819,792.67</b>	<b>0.00</b>	<b>0.00</b>	<b>0.00</b>	<b>68,819,792.67</b>
APORTACIONES	2,090,697.28	0.00	0.00	0.00	2,090,697.28
DONACIONES DE CAPITAL	66,729,095.39	0.00	0.00	0.00	66,729,095.39
ACTUALIZACIONES DE LA HACIENDA PUBLICA/PATRIMONIO	0.00	0.00	0.00	0.00	0.00
<b>VARIACIONES DE LA HACIENDA PUBLICA/PATRIMONIO GENERADO NETO DE 2023(9)</b>	<b>0.00</b>	<b>-28,945,867.72</b>	<b>-58,186,416.80</b>	<b>0.00</b>	<b>-87,132,284.52</b>
RESULTADO DE EJERCICIO (AHORRO/DESAHORRO)	0.00	0.00	-76,339,045.67	0.00	-76,339,045.67
RESULTADO DE EJERCICIOS ANTERIORES	0.00	-28,945,867.72	18,152,628.87	0.00	-10,793,238.85
REVALUOS	0.00	0.00	0.00	0.00	0.00
RESERVAS	0.00	0.00	0.00	0.00	0.00
RECTIFICACIONES DE RESULTADOS DE EJERCICIOS ANTERIORES	0.00	0.00	0.00	0.00	0.00
<b>CAMBIOS EN EL EXCESO O INSUFICIENCIA EN LA ACTUALIZACIÓN DE LA HACIENDA PÚBLICA / PATRIMONIO NETO DE 2023</b>	<b>0.00</b>	<b>0.00</b>	<b>0.00</b>	<b>0.00</b>	<b>0.00</b>
RESULTADO POR POSICION MONETARIA	0.00	0.00	0.00	0.00	0.00
RESULTADO POR TENENCIA DE ACTIVOS NO MONETARIOS	0.00	0.00	0.00	0.00	0.00
<b>HACIENDA PUBLICA / PATRIMONIO NETO FINAL DE 2023</b>	<b>\$538,846,805.10</b>	<b>\$151,822,749.00</b>	<b>-\$76,339,045.67</b>	<b>\$0.00</b>	<b>\$614,330,508.43</b>

"Bajo protesta de decir verdad declaramos que los Estados Financieros y sus notas, son razonablemente correctos y son responsabilidad del emisor"

  
 Elaboró  
**LIC. LUIS ENRIQUE ZAVALA PACHECO**  
 SECRETARIO GENERAL ADMINISTRATIVO


  
 Autorizó  
**DR. ARMANDO MORENO SOTO**  
 RECTOR



**UNIVERSIDAD ESTATAL DE SONORA**  
**Estado de Cambios en la Situación Financiera**  
Del 01 de Enero al 31 de Diciembre de 2023  
(Cifras en Pesos)

	<u>Origen</u>	<u>Aplicación</u>
<b>ACTIVO</b>	<b>84,441,028.24</b>	<b>70,623,991.02</b>
<b>Activo Circulante</b>	<b>42,378,295.74</b>	<b>636,201.05</b>
Efectivo y Equivalentes	37,655,543.41	0.00
Derechos a Recibir Efectivo o Equivalentes	796,339.53	0.00
Derechos a Recibir Bienes o Servicios	0.00	55,724.45
Inventarios	0.00	0.00
Almacenes	0.00	0.00
Estimación por Pérdida o Deterioro de Activos Circulantes	3,926,412.80	0.00
Otros Activos Circulantes	0.00	580,476.60
<b>Activo No Circulante</b>	<b>42,062,732.50</b>	<b>69,987,789.97</b>
Inversiones Financieras a Largo Plazo	0.00	0.00
Derechos a Recibir Efectivo o Equivalentes a Largo Plazo	0.00	0.00
Bienes Inmuebles, Infraestructura y Construcciones en Proceso	0.00	54,423,987.41
Bienes Muebles	0.00	15,195,902.56
Activos Intangibles	0.00	367,900.00
Depreciación, Deterioro y Amortización Acumulada de Bienes	42,062,732.50	0.00
Activos Diferidos	0.00	0.00
Estimación por Pérdida o Deterioro de Activos no Circulantes	0.00	0.00
Otros Activos no Circulantes	0.00	0.00
<b>PASIVO</b>	<b>4,495,454.63</b>	<b>0.00</b>
<b>Pasivo Circulante</b>	<b>4,495,454.63</b>	<b>0.00</b>
Cuentas por Pagar a Corto Plazo	4,495,454.63	0.00
Documentos por Pagar a Corto Plazo	0.00	0.00
Porción a Corto Plazo de la Deuda Pública a Largo Plazo	0.00	0.00
Títulos y Valores a Corto Plazo	0.00	0.00
Pasivos Diferidos a Corto Plazo	0.00	0.00
Fondos y Bienes de Terceros en Garantía y/o Administración a Corto Plazo	0.00	0.00
Provisiones a Corto Plazo	0.00	0.00
Otros Pasivos a Corto Plazo	0.00	0.00
<b>Pasivo No Circulante</b>	<b>0.00</b>	<b>0.00</b>
Cuentas por Pagar a Largo Plazo	0.00	0.00
Documentos por Pagar a Largo Plazo	0.00	0.00
Deuda Pública a Largo Plazo	0.00	0.00
Pasivos Diferidos a Largo Plazo	0.00	0.00
Fondos y Bienes de Terceros en Garantía y/o en Administración a Largo Plazo	0.00	0.00
Provisiones a Largo Plazo	0.00	0.00
<b>HACIENDA PUBLICA/PATRIMONIO</b>	<b>68,819,792.67</b>	<b>87,132,284.52</b>
<b>Hacienda Pública/Patrimonio Contribuido</b>	<b>68,819,792.67</b>	<b>0.00</b>
Aportaciones	2,090,697.28	0.00
Donaciones de Capital	66,729,095.39	0.00
Actualización de la Hacienda Pública/Patrimonio	0.00	0.00
<b>Hacienda Pública/Patrimonio Generado</b>	<b>0.00</b>	<b>87,132,284.52</b>
Resultados del Ejercicio (Ahorro/ Desahorro)	0.00	58,186,416.80
Resultados de Ejercicios Anteriores	0.00	28,945,867.72
Revalúos	0.00	0.00
Reservas	0.00	0.00
Rectificaciones de Resultados de Ejercicios Anteriores	0.00	0.00
<b>Exceso o Insuficiencia en la Actualización de la Hacienda Pública/Patrimonio</b>	<b>0.00</b>	<b>0.00</b>
Resultado por Posición Monetaria	0.00	0.00
Resultado por Tenencia de Activos no Monetarios	0.00	0.00


"Bajo protesta de decir verdad declaramos que los Estados Financieros y sus notas, son razonablemente correctos y son responsabilidad del emisor"

  
Elaboró  
**LIC. LUIS ENRIQUE ZAVALA PACHECO**  
SECRETARIO GENERAL ADMINISTRATIVO

  
Autorizó  
**DR. ARMANDO MORENO SOTO**  
RECTOR


Concepto	2023	2022
<b>Flujos de Efectivo de las Actividades de Operación</b>		
<b>Origen</b>	<b>900,731,248.30</b>	<b>800,448,948.43</b>
Impuestos	0.00	0.00
Cuotas y Aportaciones de Seguridad Social	0.00	0.00
Contribuciones de mejoras	0.00	0.00
Derechos	0.00	0.00
Productos	1,510,507.46	2,420,048.88
Aprovechamientos	0.00	0.00
Ingresos por Venta de Bienes y Servicios	131,830,018.67	113,095,653.96
Participaciones, Aportaciones, Convenios, Incentivos Derivados de la Colaboración Fiscal y Fondos Distintos de Aportaciones	400,579,087.49	398,264,209.50
Transferencias, Asignaciones, Subsidios y Subvenciones, y Pensiones y Jubilaciones	366,811,634.68	286,669,036.09
Otros Orígenes de Operación	0.00	0.00
<b>Aplicación</b>	<b>935,228,819.38</b>	<b>570,133,573.79</b>
Servicios Personales	793,238,016.59	550,047,555.88
Materiales y Suministros	13,045,787.58	-325.95
Servicios Generales	89,732,447.74	326.36
Transferencias Internas y Asignaciones al Sector Público	0.00	0.00
Transferencias al resto del Sector Público	0.00	0.00
Subsidios y Subvenciones	0.00	0.00
Ayudas Sociales	42,365,064.10	20,086,017.50
Pensiones y Jubilaciones	0.00	0.00
Transferencias a Fideicomisos, Mandatos y Contratos Análogos	0.00	0.00
Transferencias a la Seguridad Social	0.00	0.00
Donativos	0.00	0.00
Transferencias al Exterior	0.00	0.00
Participaciones	0.00	0.00
Aportaciones	0.00	0.00
Convenios	0.00	0.00
Otras Aplicaciones de Operación	-3,152,496.63	0.00
<b>Flujos Netos de Efectivo por Actividades de Operación (12)</b>	<b>-34,497,571.08</b>	<b>230,315,374.64</b>
<b>Flujos de Efectivo de las Actividades de Inversión</b>		
<b>Origen</b>	<b>0.00</b>	<b>-39,746,745.92</b>
Bienes Inmuebles, Infraestructura y Construcciones en Proceso	0.00	0.00
Bienes Muebles	0.00	0.00
Otros Orígenes de Inversión	0.00	-39,746,745.92
<b>Aplicación</b>	<b>3,157,972.33</b>	<b>185,638,323.69</b>
Bienes Inmuebles, Infraestructura y Construcciones en Proceso	941,663.95	0.00
Bienes Muebles	2,216,308.38	0.00
Otras Aplicaciones de Inversión	0.00	185,638,323.69
<b>Flujos Netos de Efectivo por Actividades de Inversión</b>	<b>-3,157,972.33</b>	<b>-225,385,069.61</b>
<b>Flujo de Efectivo de las Actividades de Financiamiento</b>		
<b>Origen</b>	<b>0.00</b>	<b>0.00</b>
Endeudamiento Neto	0.00	0.00
Interno	0.00	0.00
Externo	0.00	0.00
Otros Orígenes de Financiamiento	0.00	0.00
<b>Aplicación</b>	<b>0.00</b>	<b>0.00</b>
Servicios de la Deuda	0.00	0.00
Interno	0.00	0.00
Externo	0.00	0.00
Otras Aplicaciones de Financiamiento	0.00	0.00
<b>Flujos netos de Efectivo por Actividades de Financiamiento</b>	<b>0.00</b>	<b>0.00</b>
<b>Incremento/Disminución Neta en el Efectivo y Equivalentes al Efectivo</b>	<b>-37,655,543.41</b>	<b>4,930,305.03</b>
<b>Efectivo y Equivalentes al Efectivo al Inicio del Ejercicio (12)</b>	<b>65,350,627.44</b>	<b>60,420,322.41</b>
<b>Efectivo y Equivalentes al Efectivo al Final del Ejercicio (12)</b>	<b>27,695,084.03</b>	<b>65,350,627.44</b>

"Bajo protesta de decir verdad declaramos que los Estados Financieros y sus notas, son razonablemente correctos y son responsabilidad del emisor"



Elaboró

**LIC. LUIS ENRIQUE ZAVALA PACHECO**  
**SECRETARIO GENERAL ADMINISTRATIVO**



Autorizó

**DR. ARMANDO MORENO SOTO**  
**RECTOR**

**UNIVERSIDAD ESTATAL DE SONORA**


**Estado Analítico del Activo**

Del 01 de Enero al 31 de Diciembre de 2023

( Cifras en Pesos )

Concepto	Saldo Inicial	Cargos del Periodo	Abonos del Periodo	Saldo Final	Variación del Periodo
<b>ACTIVO</b>	<b>818,565,513.90</b>	<b>2,025,739,837.22</b>	<b>2,039,556,874.44</b>	<b>804,748,476.68</b>	<b>-13,817,037.22</b>
<b>Activo Circulante</b>	<b>75,687,405.28</b>	<b>1,954,267,534.07</b>	<b>1,996,009,628.76</b>	<b>33,945,310.59</b>	<b>-41,742,094.69</b>
Efectivo y Equivalentes	65,350,627.44	1,701,178,800.23	1,738,834,343.64	27,695,084.03	-37,655,543.41
Derechos a Recibir Efectivo o Equivalentes	5,891,497.90	216,067,597.24	216,863,936.77	5,095,158.37	-796,339.53
Derechos a Recibir Bienes o Servicios	1,658,611.55	24,713,412.86	24,657,688.41	1,714,336.00	55,724.45
Inventarios	0.00	0.00	0.00	0.00	0.00
Almacenes	0.00	11,235,554.55	11,235,554.55	0.00	0.00
Estimación por Pérdida o Deterioro de Activos Circulantes	2,030,459.38	-1,998,549.38	1,927,863.42	-1,895,953.42	-3,926,412.80
Otros Activos Circulantes	756,209.01	3,070,718.57	2,490,241.97	1,336,685.61	580,476.60
<b>Activo No Circulante</b>	<b>742,878,108.62</b>	<b>71,472,303.15</b>	<b>43,547,245.68</b>	<b>770,803,166.09</b>	<b>27,925,057.47</b>
Inversiones Financieras a Largo Plazo	0.00	0.00	0.00	0.00	0.00
Derechos a Recibir Efectivo o Equivalentes a Largo Plazo	0.00	0.00	0.00	0.00	0.00
Bienes Inmuebles, Infraestructura y Construcciones en Proceso	753,339,809.75	55,908,500.59	1,484,513.18	807,763,797.16	54,423,987.41
Bienes Muebles	298,975,988.98	15,195,902.56	0.00	314,171,891.54	15,195,902.56
Activos Intangibles	11,582,786.06	367,900.00	0.00	11,950,686.06	367,900.00
Depreciación, Deterioro y Amortización Acumulada de Bienes	-321,020,476.17	0.00	42,062,732.50	-363,083,208.67	-42,062,732.50
Activos Diferidos	0.00	0.00	0.00	0.00	0.00
Estimación por Pérdida o Deterioro de Activos no Circulantes	0.00	0.00	0.00	0.00	0.00
Otros Activos no Circulantes	0.00	0.00	0.00	0.00	0.00

“Bajo protesta de decir verdad declaramos que los Estados Financieros y sus notas, son razonablemente correctos y son responsabilidad del emisor”



Elaboró

**LIC. LUIS ENRIQUE ZAVALA PACHECO**  
**SECRETARIO GENERAL ADMINISTRATIVO**



Autorizo

**DR. ARMANDO MORENO SOTO**  
**RECTOR**



**UNIVERSIDAD ESTATAL DE SONORA**  
**Estado Analítico de la Deuda y Otros Pasivos**

Del 01 de Enero al 31 de Diciembre de 2023

( Cifras en Pesos )

Denominación de las Deudas	Moneda de Contratación	Institución o País Acreedor	Saldo Inicial del Periodo	Saldo Final del Periodo
<b>DEUDA PÚBLICA</b>				
<b>Corto Plazo</b>				
<b>Deuda Interna</b>			0.00	0.00
Instituciones de Crédito			0.00	0.00
Títulos y Valores			0.00	0.00
Arrendamientos Financieros			0.00	0.00
<b>Deuda Externa</b>			0.00	0.00
Organismos Financieros			0.00	0.00
Deuda Bilateral			0.00	0.00
Títulos y Valores			0.00	0.00
Arrendamientos Financieros			0.00	0.00
<i>Subtotal Corto Plazo</i>			0.00	0.00
<b>Largo Plazo</b>				
<b>Deuda Interna</b>			0.00	0.00
Instituciones de Crédito			0.00	0.00
Títulos y Valores			0.00	0.00
Arrendamientos Financieros			0.00	0.00
<b>Deuda Externa</b>			0.00	0.00
Organismos Financieros			0.00	0.00
Deuda Bilateral			0.00	0.00
Títulos y Valores			0.00	0.00
Arrendamientos Financieros			0.00	0.00
<i>Subtotal Largo Plazo</i>			0.00	0.00
<i>Otros Pasivos</i>			185,922,513.62	190,417,968.25
<b>Total Deuda y Otros Pasivos</b>			<b>185,922,513.62</b>	<b>190,417,968.25</b>

“Bajo protesta de decir verdad declaramos que los Estados Financieros y sus notas, son razonablemente correctos y son responsabilidad del emisor”

Elaboró

**LIC. LUIS ENRIQUE ZAVALA PACHECO**  
**SECRETARIO GENERAL ADMINISTRATIVO**

Autorizó

**DR. ARMANDO MORENO SOTO**  
**RECTOR**

**UNIVERSIDAD ESTADAL DE SONORA**  
**Informe Analítico de la Deuda Pública y Otros Pasivos - LDF**  
 Del 01 de Enero al 31 de Diciembre de 2023  
 ( PESOS )

Denominación de la Deuda Pública y Otros Pasivos	Saldo al 31 de diciembre de 2022	Disposiciones del Periodo	Amortizaciones del Periodo	Revaluaciones, Reclassificaciones y Otros Ajustes	Saldo Final del Periodo	Pago de Intereses del Periodo	Pago de Comisiones y demás costos asociados durante el Periodo
<b>1. Deuda Pública</b>							
<b>A. Corto Plazo</b>							
a1) Instituciones de Crédito							
a2) Títulos y Valores							
a3) Arrendamientos Financieros							
<b>B. Largo Plazo</b>							
b1) Instituciones de Crédito							
b2) Títulos y Valores							
b3) Arrendamientos Financieros							
<b>2. Otros Pasivos</b>	185,922,513.62	678,599,517.40	683,094,972.03		190,417,968.25		
<b>3. Total de la Deuda Pública y Otros Pasivos</b>	185,922,513.62	678,599,517.40	683,094,972.03		190,417,968.25		
<b>4. Deuda Contingente 1 (informativo)</b>							
A. Deuda Contingente 1							
B. Deuda Contingente 2							
C. Deuda Contingente XX							
<b>5. Valor de Instrumentos Bono Cupón Cero 2 (Informativo)</b>							
A. Instrumento Bono Cupón Cero 1							
B. Instrumento Bono Cupón Cero 2							
C. Instrumento Bono Cupón Cero XX							

1 Se refiere a cualquier Financiamiento sin fuente o garantía de pago definida, que sea asumida de manera solidaria o subsidiaria por las Entidades Federativas con sus Municipios, organismos descentralizados y empresas de participación estatal mayoritaria y fideicomisos, locales o municipales, y por los Municipios con sus respectivos organismos descentralizados y empresas de participación municipal mayoritaria.

2 Se refiere al valor del Bono Cupón Cero que respalda el pago de los créditos asociados al mismo (Activo).

Obligaciones a Corto Plazo	Monto Contratado	Plazo Pactado	Tasa de Interés	Comisiones y Costos Relacionados	Tasa Efectiva
<b>6. Obligaciones a Corto Plazo (Informativo)</b>					
A. Crédito 1					
B. Crédito 2					
C. Crédito XX					



Elaboró  
**LIC. LUIS ENRIQUE ZAVALA PACHECO**  
 SECRETARIO GENERAL ADMINISTRATIVO



Autorizó  
**DR. ARMANDO MORENO SOTO**  
 RECTOR



**UNIVERSIDAD ESTATAL DE SONORA**  
**Informe Analítico de Obligaciones Diferentes de Financiamientos – LDF**  
**Del 01 de Enero al 31 de Diciembre de 2023**  
**( PESOS )**

Denominación de las Obligaciones Diferentes de Financiamiento	Fecha del Contrato	Fecha de inicio de operación del proyecto	Fecha de vencimiento	Monto de la inversión pactado	Plazo pactado	Monto promedio mensual del pago de la contraprestación	Monto promedio mensual del pago de la contraprestación correspondiente al pago de inversión	Monto pagado de la inversión al 31 de diciembre de 2023	Monto pagado de la inversión actualizado al 31 de diciembre de 2023	Saldo pendiente por pagar de la inversión al 31 de diciembre de 2023
<b>A. Asociaciones Público Privadas (APP's)</b> a) APP 1 b) APP 2 c) APP 3 d) APP XX  <b>B. Otros Instrumentos</b> a) Otro Instrumento 1 b) Otro Instrumento 2 c) Otro Instrumento 3 d) Otro Instrumento XX  <b>C. Total de Obligaciones Diferentes de Financiamiento</b>										

NADA QUE  
 INFORMAR EN ESTE  
 APARTADO



# UES

Universidad Estatal de Sonora  
La Fuerza del Saber Estrenará su Espiritu

## UNIVERSIDAD ESTATAL DE SONORA

### Informe sobre Pasivos Contingentes

Al 31 de Diciembre de 2023

( Cifras en Pesos )

Concepto	Saldo al 01 de Enero del 2023	Saldo al 31 de Diciembre de 2023
<b>A Corto Plazo</b>		
<b>A Mediano Plazo</b>		
Pensiones y Jubilaciones	23,118,170.00	2,552,675.19
Demandas Laborales	98,331,830.31	119,388,605.06
<b>A Largo Plazo</b>		
<b>Total</b>	<b>121,450,000.31</b>	<b>121,941,280.25</b>

"Bajo protesta de decir verdad declaramos que los Estados Financieros y sus notas, son razonablemente correctos y son responsabilidad del emisor"

Elaboró

**LIC. LUIS ENRIQUE ZAVALA PACHECO**  
**SECRETARIO GENERAL ADMINISTRATIVO**

Autorizó

**DR. ARMANDO MORENO SOTO**  
**RECTOR**



**UNIVERSIDAD ESTATAL DE SONORA**  
**EJERCICIO CONTABLE 2023**  
**NOTAS A LOS ESTADOS FINANCIEROS**  
**AL 31 DE DICIEMBRE DE 2023**  
(Cifras en Pesos)

**1) Notas de desglose**

**1.1 Información Contable**

Notas al Estado de Situación Financiera.

**ACTIVO**

**ACTIVO CIRCULANTE**

**(1) Efectivo y Equivalentes.**

CUENTA	DESCRIPCION	PLAZO DE CANCELACION	PLAZO DE VENCIMIENTO		SALDO FINAL 2023	SALDO DICIEMBRE 2022
11111-000005	BENITO JUAREZ	ANUAL			4,860.72	4,870.72
	EFFECTIVO			Subtotal	4,860.72	4,870.72
	FONDO FIJO			Subtotal	0.00	0.00
11113-010343	JIMENEZ SALDAÑA CARLA YURUANI	ANUAL			99,998.00	0.00
	FONDO REVOLVENTE			Subtotal	99,998.00	0.00
11121-000013	SANTANDER # 65500585285 IP CONCENTRADORA				386,650.00	1,012,709.69
11121-000022	SANTANDER # 65500587178 PROMEP				24,267.72	55,673.54
11121-000030	BANCOMER # 014271144-3 SUBSIDIO FEDERAL BJ				22,899.12	23,575.96
11121-000031	BANCOMER # 0133898539 INGRESOS PROPIOS BJ				1,947,807.65	17,974.93
11121-000032	BANCOMER # 0133898385 NOMINA BJ				18,810.54	292,704.32
11121-000035	SANTANDER CTA.65-502610350 FONDO SECTORIAL DI				228,605.54	228,605.54
11121-000041	SANTANDER 65502168821 CAFETERIA NAV				662,313.59	403,192.03
11121-000054	SANTANDER 65504627408 CAFETERIA MAG				98,437.02	36,887.02
11121-000056	BANCO AZTECA 01720139163483				7,864.83	81,135.02
11121-000060	BANAMEX 7003-3906925 NOMINA RECTORIA				124,834.42	144,082.74
11121-000061	BANAMEX 7003-3538098 NOMINA HERMOSILLO				64,466.61	706,497.10
11121-000062	BANAMEX 7003-3625349 NOMINA NAVOJOA				49,171.39	64,374.23
11121-000063	BANAMEX 7003-3760025 NOMINA MAGDALENA				31,993.21	68,879.06
11121-000065	BANAMEX 7003-3538071 NOMINA SLRC				6,283.08	154,020.46
11121-000067	BANAMEX 7003-4758768 INGRESOS PROPIOS CONCEN				433,364.04	137,069.35
11121-000068	BANAMEX 7003-3461737 SUBSIDIO ESTATAL CONCEN				45,056.67	45,162.83
11121-000071	BANAMEX 7003-4000229 RECAUDACION				65,815.73	127,086.32
11121-000085	BANCOMER 0190594016 I.P. BJ MINISTRACIONES				110,104.39	166,275.33
11121-000087	SANTANDER 65504627075 NOMINA RECTORIA				55,631.97	475,927.70
11121-000088	SANTANDER 65504627092 NOMINA SLRC				410,507.49	656,983.75
11121-000089	SANTANDER 65504627118 NOMINA MAGDALENA				12,671.05	178,418.91
11121-000090	SANTANDER 65504627209 NOMINA HERMOSILLO				63,206.74	258,049.20
11121-000091	SANTANDER 65504627317 NOMINA NAVOJOA				10,723.94	349,910.15
11121-000092	SANTANDER 65504627348 NOMINA BENITO JUAREZ				29,860.44	109,388.33
11121-000118	BANAMEX 7005-955611 I.P. POR PROYECTOS Y CONV				1,793,300.37	2,069,656.54
11121-000120	SANTANDER 65-50607274-3 SERVICIO CAFETERIA				273,458.88	102,322.52
11121-000126	SANTANDER 18000252461 INGRESOS PROPIOS 2023				1,902,330.50	0.00
11121-000141	SANTANDER 18000224904 APOYO FIN. EXT. NO REGUL				0.00	19,219.51
11121-000151	SANTANDER 18000251588 SUB. EST. 2023				364,819.37	0.00
11121-000152	SANTANDER 18000251591 SUB. FED. ORD. 2023				3,571,922.31	0.00
11121-000161	SANTANDER # 65507594127 PRODEP 2019				117,919.39	248,439.58
11121-000162	SANTANDER 18000259550 PRODEP 2023				16,625.66	0.00
11121-000194	SANTANDER 65504627715 PROYECTOS Y CONVENIOS				128,094.04	85,992.37
11121-000198	SANTANDER 65504629059 CONVENIO CONACYT				399,035.60	399,035.60
11121-000199	SANTANDER 65504629136 REFERENCIADA				26,883.15	97,864.67
11121-000200	SANTANDER 65504645825 SUBSIDIO FEDERAL HMO				80,878.29	50,652.17

CUENTA	DESCRIPCION	PLAZO DE CANCELACION	PLAZO DE VENCIMIENTO		SALDO FINAL 2023	SALDO DICIEMBRE 2022
11121-000202	SANTANDER 65504645808 MINISTRACIONES IP HMO				46,153.60	40,438.13
11121-000203	SANTANDER 65504645691 INGRESOS CAJA HMO				41,983.11	256,202.85
11121-000204	SANTANDER 65504645856 ING. POR PROY. Y CONV. HMO				285,254.28	248,556.55
11121-000205	SANTANDER 65504645734 VIVERO PRIMAVERA HMO				75,063.97	31,363.97
11121-000206	SANTANDER 65504644392 SUBSIDIO FEDERAL SLRC				284,332.56	34,332.56
11121-000207	SANTANDER 65504642067 MINISTRACION IP SLRC				398,068.82	326,896.87
11121-000208	SANTANDER 65504644421 INGRESOS PROPIOS CAJA HMO				51,630.91	216,507.71
11121-000209	SANTANDER 65504644881 MINISTRACION IP MAGDALENA				333,134.70	352,548.05
11121-000210	SANTANDER 65504644850 INGRESOS DE CAJA MAGDALENA				19,046.92	104,859.94
11121-000211	SANTANDER 65504632378 MINISTRACION IP NAVOJOA				132,657.97	57,341.93
11121-000212	SANTANDER 65504632438 MINISTRACIONES IP NAVOJOA				72,849.83	324,688.73
11121-000213	SANTANDER 65504632407 PROYECTOS Y CONVENIOS				24,800.00	570,696.33
11121-001112	SANTANDER 18-000214726 SUBSIDIO ESTATAL 2022				0.00	62,339.17
11121-001113	SANTANDER 18-000214987 SUBSIDIO FEDERAL 2022				0.00	19,819,183.14
11121-001130	BANCO AZTECA CTA, 0136389419				103.56	195.99
11121-001141	SANTANDER 1800257594 SUB. FED. EXT. 2023				1,045,452.50	0.00
11121-001150	AZTECA 01720150656329 IP NAVOJOA				0.00	107.20
11121-001910	SANTANDER 1800023024-1 PROY. ESTUDIO DE TENENSI				0.00	10,469.19
<b>11121-000000</b>	<b>BANCOS</b>			<b>Subtotal</b>	<b>16,397,147.47</b>	<b>31,324,494.78</b>
11141-000005	SANTANDER 65500585285 INGRESOS PROPIOS CONC		DIARIO		0.00	177.08
11141-000161	SANTANDER # 65507594127 PRODEP 2019		DIARIO		39,197.51	36,780.25
11141-000194	SANTANDER 655046277 15 INVERSION CTA SERVICIOS		DIARIO		3,432,053.51	16,213,060.60
11141-000205	CTA. 65504645734 VIVERO PRIMAVERA UAHILLO		DIARIO		2,028,325.51	1,892,549.90
11141-000213	SANTANDER 65504632407 INV. PROYECTOS Y CONVENIOS		DIARIO		0.00	2,735,692.79
11141-001155	BANAMEX 8078133283 IP		DIARIO		75,132.44	8,070,119.89
<b>11141-000000</b>	<b>INVERSIONES</b>			<b>Subtotal</b>	<b>5,574,708.97</b>	<b>28,948,380.51</b>
11142-000003	FID 55636-000 PROMEP 97		DIARIO		5,618,368.87	5,072,881.43
<b>11142-000000</b>	<b>INVERSIONES FONDOS FEDERALES</b>			<b>Subtotal</b>	<b>5,618,368.87</b>	<b>5,072,881.43</b>
<b>(1) TOTAL</b>					<b>\$27,695,084.03</b>	<b>\$65,350,627.44</b>

Los saldos de las siguientes cuentas bancarias corresponden a recursos por mandato de terceros ( fondos ajenos ) por lo cual se utilizan cuentas exclusivas y restringidas para su uso de acuerdo a los convenios y proyectos:

CUENTA BANCARIA	USO
SANTANDER 655046277 15	Proyectos y Convenios de Servicios Empresariales

En el caso de las Inversiones de los Fondos Federales, estas son a Corto Plazo ya que su vencimiento es diario y sin riesgos.

**(2) Derechos a Recibir Efectivo y Equivalentes y Bienes o Servicios a Recibir.**

a) Efectivo o Equivalentes de Efectivo a Recibir.

CUENTA	DESCRIPCION	PLAZO DE VENCIMIENTO	FACTIBILIDAD DE COBRO	SALDO FINAL 2023	SALDO DICIEMBRE 2022
11231-000003	CREDITO EDUCATIVO	90 DIAS	SI	21,662.00	24,712.00
11231-000006	NOMINA ISSSTESON	90 DIAS	SI	0.00	3,248,001.43
11231-000101	SANTANDER, S.A.	90 DIAS	SI	500,000.00	500,000.00
11231-000132	SINDICATO UNICO DE TRABAJADORES DE LA UES	90 DIAS	SI	300.00	4,290.13
11231-000133	FONDO DE AHORRO RECTORIA	90 DIAS	SI	500.00	0.00
11231-000251	RETENCIONES NOMINAS	90 DIAS	SI	0.00	5,548.04
11231-000452	TU LANITA RAPIDA, S.A. DE C.V. SOFOM	90 DIAS	SI	0.00	10,515.22
11231-000453	UNIVERSAL DE SERVICIOS PATRIMONIALES, S.A.P.I. D	90 DIAS	SI	0.00	12,947.75
11231-000454	FPR DE LOS TRABAJADORES SINDICALIZADOS DEL C	90 DIAS	SI	0.00	874,581.04
11231-001150	PROVEEDORA PAPELERA KINO, S.A. DE C.V.	90 DIAS	SI	121.39	0.00
11231-001500	SERVICIO DE ADMINISTRACION TRIBUTARIO SAT	90 DIAS	SI	110,548.65	0.00
11231-002533	TELEFONIA POR CABLE, S.A. DE C.V.	90 DIAS	SI	30.00	0.00
11231-005262	GARCIA LUNA KEVIN JOSEPH	90 DIAS	SI	6,397.40	0.00
11231-008363	QUIROZ ORTEGA MARIA FERNANDA	90 DIAS	SI	487.50	0.00
11231-008569	SERVICIOS ASTURIANOS DE TURISMO, S.A. DE C.V.	90 DIAS	SI	0.00	1,000.00
<b>11231-000000</b>	<b>DEUDORES DIVERSOS</b>			<b>640,046.94</b>	<b>4,681,595.61</b>
11232-000229	HERNANDEZ MARIN JOSE RAMIRO	90 DIAS	SI	61,405.10	0.00
11232-000631	OCHOA VAZQUEZ MIGUEL ANGEL	90 DIAS	SI	267,217.38	0.00
11232-006042	GARCIA BEDOYA DANIEL	90 DIAS	SI	101,781.00	0.00
11232-006108	YAÑEZ GUTIERREZ MARIA OFELIA	90 DIAS	SI	2,628.99	0.00
11232-006126	RIVERA TELLEZ SAMANTHA EDUWIGES	90 DIAS	SI	0.00	7,350.00
11232-006790	DIAZ ROBLES ANGELICA	90 DIAS	SI	274,687.30	0.00
11232-009171	VALDEZ GOYCOLEA HERNAN FERNANDO	90 DIAS	SI	226,693.60	0.00
11232-009944	VELAZQUEZ CONTRERAS ALBERTO	90 DIAS	SI	0.00	2,850.00
11232-010407	GASTELUM CONTRERAS MARIA YASMIN	90 DIAS	SI	6,000.00	0.00
<b>11232-000000</b>	<b>FUNCIONARIOS Y EMPLEADOS</b>			<b>940,413.37</b>	<b>10,200.00</b>
11233-000099	ORTIZ URIBE NOE	90 DIAS	SI	0.00	2,703.20
11233-000296	ALVAREZ VEGA IVAN ORESTES	90 DIAS	SI	3,695.10	0.00
11233-000304	MEDINA DUARTE HILDA VERONICA	90 DIAS	SI	0.00	1,500.00
11233-000374	PERALTA GASPAR RUBEN	90 DIAS	SI	30.00	0.00
11233-000517	RAMIREZ DURAN ANGELICA MARIA	90 DIAS	SI	28.16	0.00
11233-000604	PALLANEZ MURRIETA MARIBEL	90 DIAS	SI	0.00	11,617.57
11233-000630	NUNO PEINADO ADRIANA	90 DIAS	SI	74.00	44.00
11233-000699	TORRES PUERTO KARLA ERIKA	90 DIAS	SI	1,500.00	0.00
11233-000829	LEON LOPEZ MIGDALIA GABRIELA	90 DIAS	SI	219.84	0.00
11233-000906	PAREDES ZEMPUAL DANIEL	90 DIAS	SI	3,400.00	0.00
11233-002735	QUIROZ FELIX JORGE	90 DIAS	SI	631.00	0.00
11233-002862	LEON MONTIEL JESUS SERVANDO	90 DIAS	SI	458.00	0.00
11233-002889	CAMPOY MARTINEZ ADELA	90 DIAS	SI	0.00	15.09
11233-002996	ESCOBOZA ESTEBEZ MARIA AMPARO	90 DIAS	SI	82.40	0.00
11233-004366	BLANCO DURAN JORGE	90 DIAS	SI	0.00	500.00
11233-004480	MACIAS DUARTE ALBERTO	90 DIAS	SI	0.00	31,076.12
11233-004501	DOMINGUEZ IBARRA JORGE LUIS	90 DIAS	SI	16.00	0.00
11233-004503	BARCELO AMAYA DIANA CECILIA	90 DIAS	SI	4.00	0.00
11233-004878	ASSMAR JIMENEZ APOLONIO	90 DIAS	SI	2,000.00	0.00
11233-005134	MARTINEZ VARGAS CESAR GUSTAVO	90 DIAS	SI	4,141.94	0.00
11233-005592	PAYAN FERREIRA YEOMAIRA	90 DIAS	SI	0.00	81.00
11233-006290	FIGUEROA FIMBRES ELIZABETH	90 DIAS	SI	0.00	14.00
11233-006502	BORBON CASTRO NORMA ANGELICA	90 DIAS	SI	726.00	0.00
11233-006611	LOPEZ GOMEZ JAIME	90 DIAS	SI	1,010.53	0.00

CUENTA	DESCRIPCION		PLAZO DE VENCIMIENTO	FACTIBILIDAD DE COBRO	SALDO FINAL 2023	SALDO DICIEMBRE 2022
11233-006632	CASTRO ZAMORA ANDRES AQUILINO		90 DIAS	SI	3,506.70	0.00
11233-006997	RODRIGUEZ BARRAZA LAURA ELENA		90 DIAS	SI	9,848.00	0.00
11233-007073	SANCHEZ DUARTE NANCY ESMERALDA		90 DIAS	SI	5,000.00	0.00
11233-007398	ORDUÑO RUIZ SERGIO JESUS		90 DIAS	SI	22,026.00	0.00
11233-007533	RUIZ ANGUIS LOURDES		90 DIAS	SI	0.00	2,593.00
11233-008120	LUQUE ALCARAZ ANA GUADALUPE		90 DIAS	SI	0.00	3.92
11233-008123	CORONADO PERAZA MANUEL RAMON		90 DIAS	SI	0.00	4,051.65
11233-008126	AMADOR DE SANTIAGO ANGEL GUADALUPE		90 DIAS	SI	325.15	0.00
11233-008141	SOTO RAMIREZ FRANCISCO JAVIER		90 DIAS	SI	242.24	0.00
11233-008158	JIMENEZ CARRASCO MARIA DOLORES		90 DIAS	SI	0.00	17.35
11233-008280	CORDOVA TEQUIDA MARIA ALEJANDRA		90 DIAS	SI	391.00	0.00
11233-008315	GARCIA AMAYA IVETH VIRIDIANA		90 DIAS	SI	495.00	0.00
11233-009138	HIDALGO CHACON ESTEFANIA		90 DIAS	SI	2,835.75	0.00
11233-009161	ALVAREZ SANCHEZ GERARDO		90 DIAS	SI	0.00	1,237.41
11233-009489	VALENCIA ZARATE ANA CAROLINA		90 DIAS	SI	16.00	0.00
11233-009757	MLADOSICH ESTRADA ALDO ANTONIO		90 DIAS	SI	400.00	0.00
11233-009874	ZAVALA PACHECO LUIS ENRIQUE		90 DIAS	SI	954.86	0.00
11233-009883	MARTINEZ ENRIQUE RENE		90 DIAS	SI	2,149.13	0.00
11233-009888	MONTAÑO OTHON BRENDA		90 DIAS	SI	68.16	0.00
11233-009890	SOTO BRIZUELA MABEL ANAHI		90 DIAS	SI	1,632.88	0.00
11233-009903	SALOMON MONTIEL MIGUEL ANGEL		90 DIAS	SI	1,800.00	0.00
11233-009919	RUIZ MURRIETA REFUGIO ARACELI		90 DIAS	SI	11,890.21	404.69
11233-009941	ROMERO TANORI JUAN ENRIQUE		90 DIAS	SI	3.21	0.00
11233-009953	VELARDE FLORES MARIA ESTHER		90 DIAS	SI	4,066.11	4,546.05
11233-009961	JUPA VALENCIA NATALIA GUADALUPE		90 DIAS	SI	0.00	1,054.00
11233-009969	ESTRELLA GRAY DANIELA		90 DIAS	SI	1,000.00	0.00
11233-009977	BOJORQUEZ GARCIA JENNY ALEJANDRA		90 DIAS	SI	1,500.00	0.00
11233-009984	FIERRO RASCON HIRAM ALFREDO		90 DIAS	SI	0.00	13,112.57
11233-010028	PEREZ JIMENEZ FRANCISCO ERNESTO		90 DIAS	SI	0.00	80.00
11233-010067	LOUREIRO SESTITO REYNA AMADA MAFALDA		90 DIAS	SI	9,437.50	0.00
11233-010110	BOJORQUEZ CASTILLO JORGE CUAUHEMOC		90 DIAS	SI	0.00	2,700.00
11233-010111	HERNANDEZ TADDEY ALBERTO		90 DIAS	SI	400.00	0.00
11233-010193	PALAFX VIZCARRA WALTER ALFONSO		90 DIAS	SI	5,100.00	0.00
11233-010352	MAYTORENA VALENZUELA JORGE ARTURO		90 DIAS	SI	5,098.56	0.00
11233-010527	YUMA IBARRA ULISES		90 DIAS	SI	0.01	0.00
<b>11233-000000</b>	<b>GASTOS POR COMPROBAR</b>				<b>108,203.44</b>	<b>77,351.62</b>
11234-000000	DEUDORES DIVERSOS ALUMNOS ( CONVENIOS )		180 DIAS	SI	3,228,994.62	1,091,286.00
<b>11234-000000</b>	<b>DEUDORES DIVERSOS ALUMNOS ( CONVENIOS )</b>				<b>3,228,994.62</b>	<b>1,091,286.00</b>
11236-006840	MACIAS DUARTE ALBERTO		90 DIAS	SI	177,500.00	0.00
<b>11236-000000</b>	<b>DEUDORES DIVERSOS PROYECTOS ACADEMICOS</b>				<b>177,500.00</b>	<b>0.00</b>
11239-000122	SERVICIOS EMPRESARIALES		30 DIAS	SI	0.00	31,064.67
<b>11239-000000</b>	<b>DEUDA ENTRE FONDOS POR RETENCION</b>				<b>0.00</b>	<b>31,064.67</b>
<b>a) Subtotal</b>					<b>\$5,095,158.37</b>	<b>\$5,891,497.90</b>

**Puntos que destacar:**

11231-000101	SANTANDER, S.A.	Existe un importe reflejado de \$500,000.00 de la institución bancaria SANTANDER proviene del 2018, de transferencia que se hizo de manera virtual y lo cual no se reconoce por esta Universidad, por lo que se procedió a levantar denuncia ante el Ministerio Público según expediente NUC.SON/HER/FGE/2018/082/07753 del 16 de febrero del 2018.
--------------	-----------------	---

11234-000000	DEUDORES DIVERSOS ALUMNOS ( CONVENIOS )	Refleja el monto de los adeudos de los alumnos por los diferentes conceptos de cobro como es la inscripción o reinscripción, costo de materias, etc.
11239-000000	DEUDA ENTRE FONDOS POR RETENCION	Son retenciones de impuestos que se deben pagar de las cuentas bancarias donde se hizo la retención hacia la cuenta bancaria de donde se paguen al SAT, ya que dichas retenciones provienen de otros fondos.

b) Bienes o Servicios a recibir.

CUENTA	DESCRIPCION	PLAZO DE VENCIMIENTO	FACTIBILIDAD DE COBRO	SALDO FINAL 2023	SALDO DICIEMBRE 2022
11311-000031	INSTITUTO SONORENSE DE INFRAESTRUCTURA EDU	90 DIAS	SI	1,658,611.55	1,658,611.55
11311-000108	MUNICIPIO DE HERMOSILLO	90 DIAS	SI	34,228.00	0.00
11311-000598	AMISTAD SOLIDARIA PRODUCTIVA, S.C. DE R.L.	90 DIAS	SI	5,500.00	0.00
11311-000910	DAVID RUIZ AGUIRRE	90 DIAS	SI	9,800.00	0.00
11311-000959	FIGUEROA MORALES SERGIO MIGUEL	90 DIAS	SI	6,196.45	0.00
11311-000000	ANTICIPO A PROVEEDORES			1,714,336.00	1,658,611.55
<b>b) Subtotal</b>				<b>\$1,714,336.00</b>	<b>\$1,658,611.55</b>
<b>(2) TOTAL</b>				<b>\$6,809,494.37</b>	<b>\$7,550,109.45</b>

(3) Almacenes.

CUENTA	DESCRIPCION	PLAZO DE VENCIMIENTO	FACTIBILIDAD DE COBRO	SALDO FINAL 2023	SALDO DICIEMBRE 2022
11512-000001	MATERIALES DE ADMINISTRACION, EMISION DE DOCL			0.00	0.00
11512-000004	MATERIALES Y ARTICULOS DE CONSTRUCCION Y DE			0.00	0.00
11512-000000	ALMACEN DE MATERIALES Y SUMINISTROS DE CONS			0.00	0.00
<b>(3) TOTAL</b>				<b>\$0.00</b>	<b>\$0.00</b>

(3A) Otros Activos Circulantes.

CUENTA	DESCRIPCION	PLAZO DE VENCIMIENTO	FACTIBILIDAD DE COBRO	SALDO FINAL 2023	SALDO DICIEMBRE 2022
11611-000001	FONDO NUEVO SONORA			0.00	449,184.35
11611-000007	FONDO CREDITO EDUCATIVO			0.00	149,841.61
11611-000101	SANTANDER, S.A.			-500,000.00	0.00
11611-000229	HERNANDEZ MARIN JOSE RAMIRO			-61,405.10	61,405.10
11611-001500	SERVICIO DE ADMINISTRACION TRIBUTARIO SAT			-109,513.65	109,513.65
11611-011234	DEUDORES DIVERSOS CONVENIOS ALUMNOS			-1,225,034.67	1,260,514.67
11611-000000	ESTIMACION POR PERDIDA O DETERIORO DE ACTIVOS			-1,895,953.42	2,030,459.38
<b>(3A) TOTAL</b>				<b>-\$1,895,953.42</b>	<b>\$2,030,459.38</b>

**(4) Otros Activos Circulantes.**

CUENTA	DESCRIPCION	PLAZO DE VENCIMIENTO	FACTIBILIDAD DE COBRO	SALDO FINAL 2023	SALDO DICIEMBRE 2022
11911-000007	RECTORIA			149,841.61	0.00
<b>11911-000000</b>	<b>FONDO CREDITO EDUCATIVO</b>			<b>149,841.61</b>	<b>0.00</b>
11913-000001	C.F.E. SAN LUIS RIO COLORADO			131,456.00	131,456.00
11913-000002	C.F.E. HERMOSILLO			74,944.94	74,944.94
11913-000003	C.F.E./EDIFICIO 10 AULAS U.A.H.			23,327.91	23,327.91
11913-000004	INFRA, S.A. DE C.V.			11,200.00	11,200.00
11913-000008	C.F.E. NAVOJOA			76,728.96	76,728.96
11913-000013	GALLEGO PERALTA YOLVA			4,347.83	4,347.83
11913-000014	C.F.E. RECTORIA			25,861.74	25,861.74
11913-000019	C.F.E. HERMOSILLO CUM			16,643.03	16,643.03
11913-000020	C.F.E. HERMOSILLO GIMNASIO			13,457.28	13,457.28
11913-000021	CFE HERMOSILLO CUM NUEVA UBICACION			76,806.00	76,806.00
11913-000023	MUNICIPIO DE SAN LUIS RIO COLORADO			3,000.00	3,000.00
11913-000024	EDUARDO GASCA FIGUEROA			39,440.00	39,440.00
11913-000025	C F E SUMINISTRADOR DE SERVICIOS BÁSICOS			227,630.92	227,630.92
<b>11913-000000</b>	<b>DEPOSITOS EN GARANTIA</b>			<b>724,844.61</b>	<b>724,844.61</b>
11914-000001	SAN LUIS RIO COLORADO			1,798.33	3,289.48
11914-000002	HERMOSILLO			6,833.86	22,334.30
11914-000003	NAVOJOA			2,596.02	4,194.09
11914-000005	MAGDALENA			831.89	1,095.11
11914-000006	BENITO JUAREZ			400.45	451.42
<b>11914-000000</b>	<b>SUBSIDIO AL EMPLEO</b>			<b>12,460.55</b>	<b>31,364.40</b>
<b>11916-000000</b>	<b>FONDO NUEVO SONORA</b>			<b>0.00</b>	<b>0.00</b>
11917-000001	FIDESON			449,538.84	0.00
<b>11917-000000</b>	<b>FIDESON</b>			<b>449,538.84</b>	<b>0.00</b>
<b>11921-000000</b>	<b>ANTICIPO DE PRIMA VACACIONAL</b>			<b>0.00</b>	<b>0.00</b>
<b>11931-000000</b>	<b>ANTICIPO DE AGUINALDO</b>			<b>0.00</b>	<b>0.00</b>
<b>11941-000000</b>	<b>ANTICIPO DE BONO SEMESTRAL</b>			<b>0.00</b>	<b>0.00</b>
			<b>(4) TOTAL</b>	<b>\$1,336,685.61</b>	<b>\$756,209.01</b>
<b>TOTAL ACTIVO CIRCULANTE</b>				<b>\$33,945,310.59</b>	<b>\$75,687,405.28</b>

11916-000001	FONDO NUEVO SONORA	Se creo un fondo para los alumnos que se les autoriza para actividades educativas y científicas.
--------------	--------------------	--

11911-000007	CREDITO EDUCATIVO	Esta cuenta se utiliza como fondo para los alumnos que se les autoriza el Fondo del Credito Educativo el cual es un aval para el alumno.
--------------	-------------------	--

11611-000101	SANTANDER, S.A.	Existe un importe reflejado de \$500,000.00 de la institución bancaria SANTANDER proviene del 2018, de transferencia que se hizo de manera virtual y lo cual no se reconoce por esta Universidad, por lo que se procedio a levantar denuncia ante el Ministerio Publico segun expediente NUC.SON/HER/FGE/2018/082/07753 del 16 de febrero del 2018.
--------------	-----------------	---

11611-000229	HERNANDEZ MARIN JOSE RAMIRO	Personal que se encuentra en demanda laboral este saldo se cancelara cuando halla una resolucio n por parte de la Junta de Conciliaci3n y Arbitraje.
--------------	-----------------------------	--

11611-001500	SERVICIO DE ADMINISTRACION TRIBUTARIO SAT	El importe reflejado de \$109,513.65 se deriva de saldo a favor por pago de retenciones de ISR de sueldos y salarios.
--------------	---	---

11611-011234 DEUDORES DIVERSOS ALUMNOS ( CONVENIOS )

Refleja el monto de los adeudos de los alumnos por los diferentes conceptos de cobro como es la inscripción o reinscripción, costo de materias, etc. Mayores a 1 año de antigüedad.

**ACTIVO NO CIRCULANTE****(5) Bienes Muebles, Inmuebles e Intangibles.**

## a) Bienes Inmuebles, Infraestructura y Construcción en proceso.

CUENTA	DESCRIPCION				SALDO FINAL 2023	SALDO DICIEMBRE 2022
12311-000001	TERRENOS DE DOMINIO PUBLICO				352,140,112.56	352,140,112.56
<b>12311-000000</b>	<b>BIENES INMUEBLES</b>				<b>352,140,112.56</b>	<b>352,140,112.56</b>
12331-000001	EDIFICIOS NO RESIDENCIALES				454,168,601.40	400,143,358.19
<b>12331-000000</b>	<b>EDIFICIOS NO RESIDENCIALES</b>				<b>454,168,601.40</b>	<b>400,143,358.19</b>
12367-000001	CONT. UES-OBR-001-22 REHABILITACION AZOTEAS NA				0.00	216,609.36
12367-000002	CONT. UES-OBR-002-22 REHABILITACION AZOTEAS HM				0.00	379,965.73
12367-000003	CONT. UES-OBR-004-22 ADECUACION TALLER ECOPR				0.00	288,473.96
12367-000004	CONT. UES-OBR-003-22 TRABAJO AZOTEAS EDIF. "C"				0.00	171,289.95
12367-000005	CONT. UES-OBR-001-23 REHABILITACION EDIFICIO "T"				312,822.21	0.00
12367-000006	CONT. UES-OBR-002-23 REPARACION DE AZOTEAS DE				196,673.27	0.00
12367-000008	CONT. UES-OBR-004-23 REHABILITAC. GRAL. AREA CA				945,587.72	0.00
<b>12367-000000</b>	<b>OBRAS EN PROCESO UES</b>				<b>1,455,083.20</b>	<b>1,056,339.00</b>
<b>12360-000000</b>	<b>CONSTRUCCIONES EN PROCESO EN BIENES PROPIO</b>				<b>1,455,083.20</b>	<b>1,056,339.00</b>
<b>a) Subtotal</b>					<b>\$807,763,797.16</b>	<b>\$753,339,809.75</b>

## b) Bienes Muebles

CUENTA	DESCRIPCION				SALDO DEL EJERCICIO	SALDO FINAL 2023	SALDO DICIEMBRE 2022
12410-511010	MUEBLES DE OFICINA Y ESTANTERIA				299,449.75	37,054,357.84	36,754,908.09
12410-512010	MUEBLES,EXCEPTO DE OFICINA Y ESTANTERIA				0.00	1,699,064.25	1,699,064.25
12410-513010	BIENES ARTISTICOS, CULTURALES Y CIENTIFICOS				0.00	917,341.59	917,341.59
12410-515010	EQUIPO DE COMPUTO Y TECNOLOGIAS DE LA INFORM				4,438,331.74	95,463,202.64	91,024,870.90
12410-519010	OTROS MOBILIARIOS Y EQUIPO DE ADMINISTRACION				280,224.16	12,449,051.16	12,168,827.00
12410-519020	MOBILIARIO Y EQUIPO PARA ESCUELAS, LABORATOR				376,670.80	74,128,271.10	73,751,600.30
<b>12410-000000</b>	<b>MOBILIARIO Y EQUIPO DE ADMINISTRACION</b>				<b>5,394,676.45</b>	<b>221,711,288.58</b>	<b>216,316,612.13</b>
12420-521010	EQUIPOS Y APARATOS AUDIVISUALES				26,939.23	4,913,319.22	4,886,379.99
12420-522010	APARATOS DEPORTIVOS				0.00	4,484,420.70	4,484,420.70
12420-523010	CAMARAS FOTOGRAFICAS Y DE VIDEO				49,464.72	629,087.77	579,623.05
12420-529010	OTRO MOBILIARIO Y EQUIPO EDUCACIONAL Y RECRE				0.00	538,232.73	538,232.73
<b>12420-000000</b>	<b>MOBILIARIO Y EQUIPO EDUCACIONAL Y RECREATIVO</b>				<b>76,403.95</b>	<b>10,565,060.42</b>	<b>10,488,656.47</b>
12430-531010	EQUIPO MEDICO Y DE LABORATORIO				937,654.20	20,536,926.60	19,599,272.40
12430-532010	INSTRUMENTAL MEDICO Y DE LABORATORIO				0.00	178,947.86	178,947.86
<b>12430-000000</b>	<b>EQUIPO E INSTRUMENTAL MEDICO Y DE LABORATORIO</b>				<b>937,654.20</b>	<b>20,715,874.46</b>	<b>19,778,220.26</b>
12440-541010	AUTOMOVILES Y CAMIONES				0.00	18,628,562.51	18,628,562.51
12440-542010	CARROCERIAS Y REMOLQUES				0.00	105,931.40	105,931.40
12440-545010	EMBARCACIONES				0.00	107,521.30	107,521.30
<b>12440-000000</b>	<b>VEHICULOS Y EQUIPO DE TRANSPORTE</b>				<b>0.00</b>	<b>18,842,015.21</b>	<b>18,842,015.21</b>
12460-561010	MAQUINARIA Y EQUIPO AGROPECUARIO				20,750.00	901,311.64	880,561.64
12460-562010	MAQUINARIA Y EQUIPO INDUSTRIAL				4,950,463.85	14,145,638.25	9,195,174.40
12460-563010	MAQUINARIA Y EQUIPO DE CONSTRUCCION				0.00	112,671.96	112,671.96
12460-564010	SISTEMAS DE AIRE ACONDICIONADO, CALEFACCION Y				3,698,304.85	15,816,300.50	12,117,995.65
12460-565010	EQUIPO DE COMUNICACIÓN Y TELECOMUNICACION				7,050.92	1,479,453.27	1,472,402.35
12460-566010	EQUIPO DE GENERACION ELECTRICA, APARATOS Y A				22,933.20	7,701,257.92	7,678,324.72
12460-567010	HERAMIENTAS				14,228.14	1,715,616.13	1,701,387.99
12460-569020	OTROS BIENES MUEBLES POR ARRENDAMIENTO FINA				0.00	330,826.20	330,826.20
<b>12460-000000</b>	<b>MAQUINARIA, OTROS EQUIPOS Y HERRAMIENTAS</b>				<b>8,713,730.96</b>	<b>42,203,075.87</b>	<b>33,489,344.91</b>

CUENTA	DESCRIPCION			SALDO DEL EJERCICIO	SALDO FINAL 2023	SALDO DICIEMBRE 2022
12480-577010	ESPECIES MENORES Y DE ZOOLOGICO			73,437.00	134,577.00	61,140.00
<b>12480-000000</b>	<b>ACTIVOS BIOLOGICOS</b>			<b>73,437.00</b>	<b>134,577.00</b>	<b>61,140.00</b>
<b>b) Subtotal</b>				<b>\$15,195,902.56</b>	<b>\$314,171,891.54</b>	<b>\$298,975,988.98</b>

c) Intangibles

CUENTA	DESCRIPCION			SALDO DEL EJERCICIO	SALDO FINAL 2023	SALDO DICIEMBRE 2022
12510-591010	SOFTWARE			0.00	11,412,106.06	11,412,106.06
<b>12510-000000</b>	<b>SOFTWARE</b>			<b>0.00</b>	<b>11,412,106.06</b>	<b>11,412,106.06</b>
12540-597100	LICENCIAS E INFORMATICAS E INTELECTUALES			367,900.00	538,580.00	170,680.00
<b>12540-000000</b>	<b>LICENCIAS</b>			<b>367,900.00</b>	<b>538,580.00</b>	<b>170,680.00</b>
<b>c) Subtotal</b>				<b>\$367,900.00</b>	<b>\$11,950,686.06</b>	<b>\$11,582,786.06</b>

d) Depreciación, deterioro y amortización acumulada de bienes

CUENTA	DESCRIPCION			SALDO DEL EJERCICIO	SALDO FINAL 2023	SALDO DICIEMBRE 2022
12610-583010	EDIFICIOS Y LOCALES			-16,906,000.58	-114,936,009.32	-98,030,008.74
<b>12610-000000</b>	<b>BIENES INMUEBLES</b>			<b>-16,906,000.58</b>	<b>-114,936,009.32</b>	<b>-98,030,008.74</b>
12630-511010	MUEBLES DE OFICINA Y ESTANTERIA			-3,040,783.25	-22,067,306.50	-19,026,523.25
12630-512010	MUEBLES,EXCEPTO DE OFICINA Y ESTANTERIA			-125,365.85	-776,698.69	-651,332.84
12630-513010	BIENES ARTISTICOS, CULTURALES Y CIENTIFICOS			-939.12	-659,164.64	-658,225.52
12630-515010	EQUIPO DE COMPUTO Y TECNOLOGIAS DE LA INFORM			-8,128,083.45	-109,771,930.63	-101,643,847.18
12630-519010	OTROS MOBILIARIOS Y EQUIPO DE ADMINISTRACION			-1,084,404.52	-7,100,663.35	-6,016,258.83
12630-519020	MOBILIARIO Y EQUIPO PARA ESCUELAS, LABORATOR			-4,404,419.97	-43,430,555.62	-39,026,135.65
12630-521010	EQUIPOS Y APARATOS AUDIOVISUALES			-36,788.03	-8,075,098.50	-8,038,310.47
12630-522010	APARATOS DEPORTIVOS			-106,619.83	-1,756,043.17	-1,649,423.34
12630-523010	CAMARAS FOTOGRAFICAS Y DE VIDEO			-56,761.14	-807,950.24	-751,189.10
12630-529010	OTRO MOBILIARIO Y EQUIPO EDUCACIONAL Y RECRE			-9,859.92	-67,513.04	-57,653.12
12630-531010	EQUIPO MEDICO Y DE LABORATORIO			-2,640,372.85	-13,155,108.66	-10,514,735.81
12630-532010	INSTRUMENTAL MEDICO Y DE LABORATORIO			-5,201.12	-158,532.06	-153,330.94
12630-541010	AUTOMOVILES Y CAMIONES			-8,999.76	-10,481,560.16	-10,472,560.40
12630-561010	MAQUINARIA Y EQUIPO AGROPECUARIO			-15,451.37	-100,371.70	-84,920.33
12630-562010	MAQUINARIA Y EQUIPO INDUSTRIAL			-743,212.74	-3,264,939.98	-2,521,727.24
12630-564010	SISTEMAS DE AIRE ACONDICIONADO, CALEFACCION Y			-1,167,966.20	-6,764,817.31	-5,596,851.11
12630-565010	EQUIPO DE COMUNICACIÓN Y TELECOMUNICACION			-348,679.89	-2,163,895.55	-1,815,215.66
12630-566010	EQUIPO DE GENERACION ELECTRICA, APARATOS Y A			-692,319.92	-4,970,173.37	-4,277,853.45
12630-567010	HERRAMIENTAS			-163,702.83	-953,904.03	-790,201.20
12630-569010	BIENES MUEBLES POR ARRENDAMIENTO FINANCIERO			-14,190.45	-14,190.45	0.00
12630-569020	OTROS BIENES MUEBLES POR ARRENDAMIENTO FINA			-19,866.63	-246,345.43	-226,478.80
12630-577010	ESPECIES MENORES Y DE ZOOLOGICO			-24,467.50	-34,657.50	-10,190.00
<b>12630-000000</b>	<b>DEPRECIACIÓN ACUMULADA DE BIENES MUEBLES</b>			<b>-22,838,456.34</b>	<b>-236,821,420.58</b>	<b>-213,982,964.24</b>
12650-591010	SOFTWARE			-2,228,504.15	-11,093,788.14	-8,865,283.99
12650-597010	LICENCIAS INFORMATICAS E INTELECTUALES			-89,771.43	-231,990.63	-142,219.20
<b>12650-000000</b>	<b>AMORTIZACIÓN ACUMULADA DE ACTIVOS INTANGIBLES</b>			<b>-2,318,275.58</b>	<b>-11,325,778.77</b>	<b>-9,007,503.19</b>
<b>d) Subtotal</b>				<b>-\$42,062,732.50</b>	<b>-\$363,083,208.67</b>	<b>-\$321,020,476.17</b>

- El método de depreciación utilizado es aplicar al costo de adquisición los porcentajes de depreciación de acuerdo con la " GUIA DE VIDA UTIL ESTIMADA Y PORCENTAJES DE DEPRECIACION " publicada en el Diario Oficial de la Federación el 15 de agosto del 2012 dentro de los Parámetros de Estimación de Vida Útil. Lo anterior en cumplimiento y aplicación de la Ley General de Contabilidad Gubernamental.

- Los porcentajes de depreciación son los que se enlistan a continuación y el criterio de aplicación es iniciar la depreciación del bien en el mes inmediato posterior al de la adquisición.

Concepto	años de vida útil	% de depreciación / amortización anual
Viviendas	50	2
Edificios No Habitacionales	30	3.3
Infraestructura	25	4
Otros Bienes Inmuebles	20	5
Muebles de Oficina y Estantería	10	10
Muebles, Excepto De Oficina Y Estantería	10	10
Equipo de Cómputo y de Tecnologías de la Información	3	33.3
Otros Mobiliarios y Equipos de Administración	10	10
Equipos y Aparatos Audiovisuales	3	33.3
Aparatos Deportivos	5	20
Cámaras Fotográficas y de Video	3	33.3
Otro Mobiliario y Equipo Educativo y Recreativo	5	20
Equipo Médico y de Laboratorio	5	20
Instrumental Médico y de Laboratorio	5	20
Automóviles y Equipo Terrestre	5	20
Carrocerías y Remolques	5	20
Equipo Aeroespacial	5	20
Equipo Ferroviario	5	20
Embarcaciones	5	20
Otros Equipos de Transporte	5	20
Equipo de Defensa y Seguridad 1	*	*
Maquinaria y Equipo Agropecuario	10	10
Maquinaria y Equipo Industrial	10	10
Maquinaria y Equipo de Construcción	10	10
Sistemas de Aire Acondicionado, Calefacción y de Refrigeración Industrial y Comercial	10	10
Equipo de Comunicación y Telecomunicación	10	10
Equipos de Generación Eléctrica, Aparatos y Accesorios Eléctricos	10	10
Herramientas y Máquinas-Herramienta	10	10
Otros Equipos	10	10
Bovinos	5	20
Porcinos	5	20
Aves	5	20
Ovinos y Caprinos	5	20
Peces y Acuicultura	5	20
Equinos	5	20
Especies Menores y de Zoológico	5	20
Arboles y Plantas	5	20
Otros Activos Biológicos	5	20

<sup>1</sup> \*De acuerdo a las características de los bienes de referencia en la presente Guía.

	(5) TOTAL	\$770,803,166.09	\$742,878,108.62
TOTAL ACTIVO NO CIRCULANTE		\$770,803,166.09	\$742,878,108.62
TOTAL ACTIVO		\$804,748,476.68	\$818,565,513.90

## PASIVO

## (6) PASIVO CIRCULANTE

## a) Cuentas por Pagar

CUENTA	DESCRIPCION		PLAZO DE VENCIMIENTO	FACTIBILIDAD DE PAGO	SALDO FINAL 2023	SALDO DICIEMBRE 2022
21121-000009	MIGDALEDER HERNANDEZ CHABLE		90 DIAS	SI	24,442.00	0.00
21121-000129	COMISION FEDERAL DE ELECTRICIDAD		90 DIAS	SI	141,814.00	100,295.00
21121-000282	CASA VALDIVIA		90 DIAS	SI	82,644.34	20,458.93
21121-000342	TELEFONOS DE MEXICO S.A.B. DE C.V.		90 DIAS	SI	1,322.35	1,365.51
21121-000343	OOMAPAS NAVOJOA		90 DIAS	SI	1,181.61	15,458.48
21121-000402	PROVEEDORA PAPELERA KINO, S.A. DE C.V.		90 DIAS	SI	0.00	134,334.97
21121-000494	SERVICIOS VILLA JUAREZ, S.A. DE C.V.		90 DIAS	SI	0.00	1,226.06
21121-000670	DEX DEL NOROESTE, S.A. DE C.V.		90 DIAS	SI	472,045.78	0.00
21121-000672	COMPUPROVEEDORES SA DE CV.		90 DIAS	SI	399,987.72	0.00
21121-000688	OPERADORA RIO COLORADO S DE RL DE CV		90 DIAS	SI	0.00	41,586.73
21121-002069	ACCESS & TI SOLUCIONES ACCESORIOS Y TECNOLO		90 DIAS	SI	1,294,484.79	211,520.20
21121-002259	LIBROS CINCO CONTINENTES, S.A. DE C.V.		90 DIAS	SI	129,302.00	0.00
21121-002533	TELEFONIA POR CABLE S.A. DE C.V.		90 DIAS	SI	0.00	8,410.00
21121-002908	METRICA EDUCATIVA AC		90 DIAS	SI	0.00	1,086,460.64
21121-003258	GRUPO EDUCATIVO MINERVA S DE RL DE CV		90 DIAS	SI	158,988.00	0.00
21121-003456	THINK SMART S.A. DE C.V.		90 DIAS	SI	5,568.00	20,880.00
21121-003574	CFE SUMINISTRADOR DE SERVICIOS BASICOS		90 DIAS	SI	23,766.00	0.00
21121-003582	CRISTINA SALAZAR ROMERO		90 DIAS	SI	1,944.00	0.00
21121-003766	LUIS ANGEL CELAYA RIVERA		90 DIAS	SI	0.00	46,929.60
21121-003808	TOTAL PLAY TELECOMUNICACIONES SA DE CV		90 DIAS	SI	0.00	191,626.19
21121-004092	CONSTRUCCIONES RENAV SA DE CV		90 DIAS	SI	941,593.43	0.00
21121-004272	LUZ MARIA GAMEZ MIRANDA		90 DIAS	SI	0.00	95,301.63
21121-004388	JOSE LEONARDO GARCIA SANCHEZ		90 DIAS	SI	40,162.50	0.00
21121-004417	SANITIZADORA DE SONORA S DE RL DE CV		90 DIAS	SI	39,030.07	0.00
21121-004493	LUIS ALFONSO MADUEÑO VILLAPUDUA		90 DIAS	SI	0.00	6,132.00
21121-004512	GABRIELA GUADALUPE VILLAESCUSA CORDOVA		90 DIAS	SI	0.00	28,000.07
21121-004520	OSWALDO SANDEZ ZAVALA		90 DIAS	SI	0.00	28,000.07
21121-004530	INDUSTRIAS YARVA		90 DIAS	SI	0.00	93,021.57
21121-004531	ORGANISMO OPERADOR MUNICIPAL DE AGUA POTAB		90 DIAS	SI	0.00	35,138.80
21121-004534	JESUS MANUEL FELIX PARRA		90 DIAS	SI	0.00	2,672.55
21121-004536	DISTRIBUCIONES REMCCA		90 DIAS	SI	0.00	124,061.87
21121-004544	ARMANDO TONA MOHEDANO		90 DIAS	SI	0.00	145,485.00
21121-004705	REYNALDO FERNANDO VILLASEÑOR VALDEZ		90 DIAS	SI	58,000.00	0.00
21121-004708	JOSE RODRIGO ROMERO FELIX		90 DIAS	SI	252,665.40	0.00
21121-004710	ROSA MARIA GUADALUPE GASTELUM		90 DIAS	SI	8,481.38	0.00
21121-004713	INTEGRACIÓN COMPUTACIONAL CAJEME		90 DIAS	SI	1,390,567.73	0.00
21121-004714	ARMANDO VALENZUELA OJEDA		90 DIAS	SI	30,000.00	0.00
21121-004716	FERNANDO MANUEL MAAS ESCOBOZA		90 DIAS	SI	11,067.37	0.00
21121-004721	ANGEL ALFONSO VALENCIA VALENZUELA		90 DIAS	SI	4,000.00	0.00
21121-000000	PROVEEDORES A CORTO PLAZO				5,513,058.47	2,438,365.87
				a) Subtotal	\$5,513,058.47	\$2,438,365.87

## b) Documentos por Pagar a Corto Plazo.

CUENTA	DESCRIPCION	PLAZO DE VENCIMIENTO	FACTIBILIDAD DE PAGO	SALDO FINAL 2023	SALDO DICIEMBRE 2022
21171-000021	CUOTA SINDICAL	90 DIAS	SI	163.50	280.80
21171-000027	FONDO DE RETIRO DEL SUTCESUES	90 DIAS	SI	392.10	0.00
21171-000028	PRESTAMO FONDO AHORRO SUTCESUES	90 DIAS	SI	343,514.05	127,009.04
21171-000033	FONDO DE AHORRO U.A. NAVOJOA	90 DIAS	SI	0.00	9,614.69
21171-000050	SEGURO GASTOS MEDICOS CONVENIO	90 DIAS	SI	14,456.19	0.00
21171-000061	PRESTAMO INFONACOT	90 DIAS	SI	93,241.88	100,790.86
21171-000063	APOYO A COMPANERO TRABAJADOR	90 DIAS	SI	400.00	0.00
21171-000065	DESCUENTO CREDITO EDUCATIVO	90 DIAS	SI	746.95	0.00
21171-000071	PENSION ALIMENTICIA	90 DIAS	SI	3,779.17	13,756.78
21171-000080	INFONAVIT	90 DIAS	SI	3,989,404.66	3,620,272.49
21171-000081	AMORTIZACIONES INFONAVIT (CREDITOS)	90 DIAS	SI	3,300,190.29	3,251,071.48
21171-000102	SEGUROS METLIFE	90 DIAS	SI	0.00	308.76
<b>21171-000000</b>	<b>CUOTAS POR PAGAR</b>			<b>7,746,288.79</b>	<b>7,123,104.90</b>
21172-000101	I.S.R. RETENIDO SUELDOS Y SALARIOS SLRC	30 DIAS	SI	4,238,971.09	4,502,150.41
21172-000102	I.S.R. RETENIDO SUELDOS Y SALARIOS HERMOSILLO	30 DIAS	SI	9,352,833.53	10,125,012.28
21172-000103	I.S.R. RETENIDO SUELDOS Y SALARIOS NAVOJOA	30 DIAS	SI	3,387,881.60	3,628,877.25
21172-000104	I.S.R. RETENIDO SUELDOS Y SALARIOS MAGDALENA	30 DIAS	SI	1,665,876.23	1,649,328.84
21172-000105	I.S.R. RETENIDO SUELDOS Y SALARIOS BENITO JUAR	30 DIAS	SI	1,056,235.02	1,106,625.96
21172-000106	I.S.R. RETENIDO SUELDOS Y SALARIOS RECTORIA	30 DIAS	SI	3,709,067.87	3,786,417.02
21172-000121	I.S.R. RETENIDO HONORARIOS ASIMILADOS SLRC	30 DIAS	SI	0.00	279.44
21172-000122	I.S.R. RETENIDO HONORARIOS ASIMILADOS HERMOS	30 DIAS	SI	57,020.36	70,583.85
21172-000123	I.S.R. RETENIDO HONORARIOS ASIMILADOS NAVOJOA	30 DIAS	SI	0.00	928.47
21172-000125	I.S.R. RETENIDO HONORARIOS ASIMILADOS BENITO J	30 DIAS	SI	0.00	554.88
21172-000126	I.S.R. RETENIDO HONORARIOS ASIMILADOS RECTORI	30 DIAS	SI	0.00	47.66
21172-000131	I.S.R. RETENIDO SERVICIOS PROFESIONALES SLRC	30 DIAS	SI	1,703.29	0.00
21172-000136	I.S.R. RETENIDO SERVICIOS PROFESIONALES RECTO	30 DIAS	SI	70,641.44	96,517.62
21172-000151	IVA SLRC	30 DIAS	SI	3,376.15	0.00
21172-000156	IVA RECTORIA	30 DIAS	SI	5,579.48	50,548.62
21172-000161	IS RTP SLRC	30 DIAS	SI	739,785.94	426,638.74
21172-000162	IS RTP HMO	30 DIAS	SI	1,680,548.57	970,362.17
21172-000163	IS RTP NAV	30 DIAS	SI	600,224.12	352,651.96
21172-000164	IS RTP MAG	30 DIAS	SI	306,445.23	159,904.38
21172-000165	IS RTP BJ	30 DIAS	SI	197,856.14	107,694.32
21172-000166	IS RTP RECTORIA	30 DIAS	SI	602,596.21	325,415.80
21172-000171	I.S.R. REGIMEN DE CONFIANZA SERV. PROF. SLRC	30 DIAS	SI	608.05	65.91
21172-000172	I.S.R. REGIMEN DE CONFIANZA SERV. PROF. HMO	30 DIAS	SI	0.00	280.51
21172-000174	I.S.R. REGIMEN DE CONFIANZA SERV. PROF. MAGDAL	30 DIAS	SI	17.20	613.41
21172-000175	I.S.R. REGIMEN DE CONFIANZA SERV. PROF. BJ	30 DIAS	SI	200.62	1,309.92
21172-000176	I.S.R. REGIMEN DE CONFIANZA SERV. PROF. RECTOR	30 DIAS	SI	1,700.12	4,489.80
21172-000501	ISR SERVICIOS PROFESIONALES SERVICIOS EMPRES	30 DIAS	SI	0.00	1,000.00
21172-000502	ISR HONORARIOS ASIMILADOS SERVICIOS EMPRESAR	30 DIAS	SI	0.00	6,707.99
21172-000531	IVA SERVICIOS EMPRESARIALES	30 DIAS	SI	0.00	1,066.67
<b>21172-000000</b>	<b>IMPUESTOS POR PAGAR</b>			<b>27,679,168.26</b>	<b>27,376,073.88</b>
21173-000001	0.2% INSPECCION, VIGILANCIA Y CONTROL	30 DIAS	SI	5,738.63	0.00
21173-000002	0.2% ICIC	30 DIAS	SI	2,925.35	0.00
21173-000003	15% DEL 0.2% SUS	30 DIAS	SI	438.80	0.00
21173-000004	15% DEL 0.2% CECOP	30 DIAS	SI	438.80	0.00
21173-000005	15% DEL 0.2% CCIE	30 DIAS	SI	438.80	0.00
21173-000006	15% DEL 0.3% UNIVERSIDADES	30 DIAS	SI	421.99	0.00

CUENTA	DESCRIPCION	PLAZO DE VENCIMIENTO	FACTIBILIDAD DE PAGO	SALDO FINAL 2023	SALDO DICIEMBRE 2022
21173-000007	15% DEL 0.3% CECOP	30 DIAS	SI	421.99	0.00
21173-000008	15% DEL 0.3% INFRA EDUC.	30 DIAS	SI	421.99	0.00
<b>21173-000000</b>	<b>RETENCIONES POR OBRA</b>			<b>11,246.35</b>	<b>0.00</b>
	<b>RETENCIONES Y CONTRIBUCIONES POR PAGAR A CO</b>			<b>35,436,703.40</b>	<b>34,499,178.78</b>
21191-000002	SALVADOR RUIZ CHAVEZ/PIFI 3.1	30 DIAS	SI	0.00	3,429.00
21191-000006	NOMINA ISSSTESON	30 DIAS	SI	16,334,584.48	0.00
21191-000178	15% DEL 0.2% CECOP	30 DIAS	SI	0.00	165.90
21191-000456	SOTO CASTRO MARIO ALONSO	30 DIAS	SI	0.00	300.00
21191-000467	RODRIGUEZ IBARRA ELMA	30 DIAS	SI	10,500.00	0.00
21191-000477	BECAS DE MOVILIDAD INTERNACIONAL	30 DIAS	SI	84,000.00	240,000.00
21191-000478	BECAS DE MOVILIDAD NACIONAL	90 DIAS	SI	0.00	72,000.00
21191-000509	GONZALEZ FRANCO LUIS RICARDO	90 DIAS	SI	0.72	0.00
21191-000649	ESCAMILLA MONTIJO DAMIAN EDMUNDO	30 DIAS	SI	0.00	52,672.80
21191-000711	FPR DE LOS TRABAJADORES SINDICALIZADOS SUTUE	30 DIAS	SI	437,834.75	31,158.45
21191-000829	LEON LOPEZ MIGDALIA GABRIELA	30 DIAS	SI	0.00	2,700.00
21191-001521	SANCHEZ ALVARADO HANNANI	30 DIAS	SI	62,630.02	0.00
21191-002931	PADILLA TORRES HUGO	30 DIAS	SI	915.16	0.00
21191-004760	FIGUEROA FIMBRES ELIZABETH	30 DIAS	SI	0.00	4,332.72
21191-004857	TINEO FIGUEROA MANUEL DE JESUS	30 DIAS	SI	0.00	4,437.14
21191-004887	PONCE VALENZUELA ALMA DELIA	30 DIAS	SI	0.00	3,300.00
21191-005137	IBARRA RUIZ ASSYRIA MONSERRAT	30 DIAS	SI	0.00	3,573.97
21191-005290	CONACYT	30 DIAS	SI	2,550.00	2,550.00
21191-005375	PILLADO HERNANDEZ EUSEBIO	30 DIAS	SI	0.00	24,077.58
21191-005553	RUIZ IBARRA JOEL	30 DIAS	SI	0.00	8,161.10
21191-006022	FLORES CORTES ARMANDO	30 DIAS	SI	14,476.94	14,476.94
21191-006279	ARREOLA EDUARDO FABIAN	30 DIAS	SI	0.00	2,960.93
21191-006392	PACHECO FELIX SHARON SARAHI	30 DIAS	SI	4,847.66	0.00
21191-006451	BLANCO DURAN JORGE	30 DIAS	SI	0.00	300.00
21191-006536	CHAVEZ SERRANO FRANCISCO JAVIER	30 DIAS	SI	956.00	0.00
21191-007070	MEDINA VELAZQUEZ FELIX	30 DIAS	SI	1,279.34	0.00
21191-007185	RODRIGUEZ MARTINEZ KAREN LILLIAN	30 DIAS	SI	0.00	3,354.06
21191-007453	GARCIA RIVERA EFREN	30 DIAS	SI	0.00	17,804.00
21191-007456	GARCIA BRICEÑO ROSARIO ADRIANA	30 DIAS	SI	0.00	20,000.00
21191-007493	CAMPOY ROBLES ANGELICA MARIA	30 DIAS	SI	3,449.15	0.00
21191-007601	SALAZAR MOLINARES MARIA ISABEL	30 DIAS	SI	0.00	65.93
21191-007792	INUKAI COTA MEGUMI DIANA	30 DIAS	SI	3,127.46	0.00
21191-008177	RAMIREZ CORONEL FERNANDO JOAQUIN	30 DIAS	SI	0.00	3,395.02
21191-008294	VARELA PADILLA GUADALUPE	30 DIAS	SI	0.00	3,595.29
21191-008870	GAXIOLA SALAZAR ALBA MARITZA	30 DIAS	SI	3,932.92	0.00
21191-009186	ACUÑA CARRASCO JOSE CALIXTO	30 DIAS	SI	0.00	2,752.28
21191-009233	CASTELLANOS CAMPOY SASKIA MARCELA	30 DIAS	SI	3,555.39	0.00
21191-009719	SANCHEZ CASTELLANOS MARIA MILAGROS	30 DIAS	SI	4,735.57	0.00
21191-009776	PEREZ LEAL MIGUEL ANGEL	30 DIAS	SI	0.00	2,566.83
21191-009874	ZAVALA PACHECO LUIS ENRIQUE	30 DIAS	SI	0.00	2,225.27
21191-009912	GUERRERO CRUZ LUZ EDITH	30 DIAS	SI	3,672.12	0.00
21191-009964	REYES VEGA FABEL FRANCISCO	30 DIAS	SI	0.00	5,685.84
21191-009965	VAZQUEZ BORQUEZ KARLA MARIA	30 DIAS	SI	0.00	5,685.84
21191-009990	FINIQUITOS POR PAGAR NOMINA	30 DIAS	SI	0.00	2,364,371.64
21191-010019	TESORERIA DE LA FEDERACION	30 DIAS	SI	5,671.91	300,000.00
21191-010103	GAMEZ JIMENEZ ROSARIO FELISARDO	30 DIAS	SI	0.00	4,126.88
21191-010194	GONZALEZ OLIVAS SIMON EDGARDO	30 DIAS	SI	7,295.19	0.00
21191-012237	RODRIGUEZ TROLEDO PATRICIA MA. DE JESUS	30 DIAS	SI	0.00	4,337.00

CUENTA	DESCRIPCION		PLAZO DE VENCIMIENTO	FACTIBILIDAD DE PAGO	SALDO FINAL 2023	SALDO DICIEMBRE 2022
21191-012558	PALAFox MARTINEZ MARIA PAULA		30 DIAS	SI	0.00	515.93
21191-012650	LEON REYES BRISA		30 DIAS	SI	0.00	3,790.00
21191-012677	AVILA SALAMANCA NICOLAS FERNEY		30 DIAS	SI	0.00	6,000.00
21191-012678	SANCHEZ RODRIGO MARCELO		30 DIAS	SI	0.00	6,000.00
21191-012679	DELGADO SUAZA JUAN PABLO		30 DIAS	SI	0.00	6,000.00
21191-012680	SCHRODER GERMAN		30 DIAS	SI	0.00	6,000.00
21191-012681	SANCHEZ RODRIGUEZ LAURA XIMENA		30 DIAS	SI	0.00	6,000.00
21191-012682	BARRERA GARCIA LUISA MANUELA		30 DIAS	SI	0.00	6,000.00
21191-012683	VITE MARIA EUGENIA		30 DIAS	SI	0.00	6,000.00
21191-012684	FLOREZ FERIA MIGUEL SAMUEL		30 DIAS	SI	0.00	6,000.00
21191-012685	MARTINEZ SANABRIA JUAN PABLO		30 DIAS	SI	0.00	6,000.00
21191-012686	VEGA MESA LAURA ALEJANDRA		30 DIAS	SI	0.00	6,000.00
21191-012687	ALVARADO MUÑOZ MARIN GINNETH		30 DIAS	SI	0.00	6,000.00
21191-012688	CARVAJAL CAMPOS LAURA CAMILA		30 DIAS	SI	0.00	6,000.00
21191-012689	VERDUGO TUTA ANYI PAOLA		30 DIAS	SI	0.00	6,000.00
21191-012690	GARZON TELLEZ EMMANUEL ALEXANDER		30 DIAS	SI	0.00	6,000.00
21191-012691	PEÑALOZA BARRAGAN NATALIA VALENTINA		30 DIAS	SI	0.00	6,000.00
21191-012692	CANO ESCALANTE MARIA GABRIELA		30 DIAS	SI	0.00	6,000.00
21191-012693	RAMIREZ ARIAS JUAN DAVID		30 DIAS	SI	0.00	6,000.00
21191-012694	RAMOS VALENCIA YEISON ESTEBAN		30 DIAS	SI	0.00	6,000.00
21191-012695	GONZALEZ SANTIVAÑEZ FERNANDA IVANA		30 DIAS	SI	0.00	6,000.00
21191-012696	CHICO HUGO ISAIAS		30 DIAS	SI	0.00	6,000.00
21191-012803	RODRIGUEZ BRISEÑO KARLA GUADALUPE		30 DIAS	SI	32,000.00	0.00
21191-012805	ESTEVANE PIÑA JESUS EDUARDO		30 DIAS	SI	32,000.00	0.00
21191-020044	REEMBOLSO DE CREDITO EDUCATIVO		30 DIAS	SI	0.00	268.28
21191-090206	BECAS GUIAS UES		30 DIAS	SI	71,979.61	21,903.38
21191-100459	COVARRUBIAS CERVANTES FRANCISCO JAVIER		30 DIAS	SI	0.00	4,460.00
21191-100460	GUTIERREZ CORONADO ERICK URIEL		30 DIAS	SI	0.00	1,480.00
21191-400404	0.2 porc. I.C.I.C		30 DIAS	SI	0.00	792.70
21191-400405	0.2% INSPECCION, VIGILANCIA Y CONTROL		30 DIAS	SI	0.00	1,106.03
21191-400406	15% DEL 0.2% SUS		30 DIAS	SI	0.00	165.90
21191-400407	15% DEL 0.2% CCIE		30 DIAS	SI	0.00	165.90
21191-400459	DIAZ DIAZ MARIA ESTHELA		30 DIAS	SI	0.00	548.17
21191-400547	NEVAREZ PALMA EMILIANO		30 DIAS	SI	0.00	225.72
21191-400548	DORAME GRIJALVA MICHELL ALEJANDRA		30 DIAS	SI	0.00	870.62
21191-400950	GARCIA VALLE IVONNE JANETH		30 DIAS	SI	259.00	0.00
21191-500411	MANCILLAS RODRIGUEZ IVONNE ADILENE		30 DIAS	SI	0.00	548.17
21191-500634	ACOSTA PEREZ JONATHAN ARTURO		30 DIAS	SI	13,061.95	12,000.00
21191-500689	MIRANDA RABAGO KARLA DE JESUS		30 DIAS	SI	0.00	530.00
<b>21191-000000</b>	<b>ACREEDORES DIVERSOS A CORTO PLAZO</b>				<b>17,139,315.34</b>	<b>3,379,933.21</b>

CUENTA	DESCRIPCION		PLAZO DE VENCIMIENTO	FACTIBILIDAD DE PAGO	SALDO FINAL 2023	SALDO DICIEMBRE 2022
21192-000000	ACREEDORES DIVERSOS ALUMNOS		180 DIAS	SI	2,831,668.76	3,213,323.30
<b>21192-000000</b>	<b>ACREEDORES DIVERSOS ALUMNOS</b>				<b>2,831,668.76</b>	<b>3,213,323.30</b>
<b>21193-000000</b>	<b>FONDO DE RETIRO</b>		<b>180 DIAS</b>	<b>SI</b>	<b>0.00</b>	<b>0.00</b>
21194-000001	SISTEMA DE GESTION DE PETICIONES (SGPC)		180 DIAS	SI	0.00	0.00
<b>21194-000000</b>	<b>ACREEDORES DIVERSOS POR CONVENIOS</b>				<b>0.00</b>	<b>0.00</b>
21195-000001	PROYECTOS DE EDUCACION CONTINUA Y VINCULACION		180 DIAS	SI	0.00	13,780,245.48
<b>21195-000000</b>	<b>SERVICIOS EMPRESARIALES</b>				<b>0.00</b>	<b>13,780,245.48</b>
21196-006195	MUÑOZ HERNANDEZ RAUL		30 DIAS	SI	769.05	0.00
21196-006518	GRAJEDA BUSTAMANTE GABRIELA		30 DIAS	SI	671.86	0.00
21196-006901	MOROYOQUI NAVARRETE JESUS RAMON		30 DIAS	SI	935.59	0.00
21196-007387	BELTRAN SAUCEDA IRENE LIZBETH		30 DIAS	SI	1,587.56	0.00
21196-007535	LAUTERIO SOTO OMAR CRISTOBAL		30 DIAS	SI	11,713.91	0.00
21196-007587	VERDUGO QUEZADA RAFAEL		30 DIAS	SI	5,864.78	0.00
21196-007592	GRACIDA VALDEPEÑA MANUEL ALEJANDRO		30 DIAS	SI	1,411.11	0.00
21196-007658	MARTINEZ PEREZ ARMIDA GUADALUPE		30 DIAS	SI	4,588.35	0.00
21196-007681	CONTRERAS QUEZADA MARIELA		30 DIAS	SI	360.31	0.00
21196-007726	GUTIERREZ MOLINA ALMA LIZETH		30 DIAS	SI	1,332.53	0.00
21196-007747	HERNANDEZ CERVANTES JAVIER		30 DIAS	SI	10,905.29	0.00
21196-007935	ENCINAS BASURTO DAVID ARMANDO		30 DIAS	SI	726.99	0.00
21196-007957	AMAVIZCA NAZAR ALEJANDRA		30 DIAS	SI	2,211.57	0.00
21196-007962	MIRANDA GONZALEZ EGBERTO		30 DIAS	SI	1,551.27	0.00
21196-007969	GUILLEN REYES SERGIO OCTAVIO		30 DIAS	SI	549.58	0.00
21196-007973	APODACA ORDUÑO SONIA ELIZABETH		30 DIAS	SI	1,846.94	0.00
21196-008173	GONZALEZ GRIJALVA BELEM		30 DIAS	SI	1,834.97	0.00
21196-008198	MOROYOQUI GRIEGO HERIBERTO		30 DIAS	SI	1,171.28	0.00
21196-008346	SAÑU GINARTE ALEJANDRO DAVID		30 DIAS	SI	24,706.55	0.00
21196-008349	GAMIÑO ACEVEDO DELCIA TERESITA		30 DIAS	SI	9,128.03	0.00
21196-008393	VALENCIA ZARATE ARTURO		30 DIAS	SI	4,192.06	0.00
21196-008464	GUERRERO GUERRERO JOSE COSME		30 DIAS	SI	1,578.80	0.00
21196-008477	MORENO AYON CIRIA		30 DIAS	SI	324.86	0.00
21196-008482	MENDOZA VALENZUELA FABIAN URIEL		30 DIAS	SI	1,813.52	0.00
21196-008517	GUTIERREZ GARCIA ABIGAYL		30 DIAS	SI	1,930.29	0.00
21196-008541	LOPEZ MARTINEZ ALICIA		30 DIAS	SI	13,576.19	0.00
21196-008618	MONTOYA CAMACHO NATHALY		30 DIAS	SI	3,041.80	0.00
21196-008656	FARIAS CRUZ JORGE		30 DIAS	SI	461.12	0.00
21196-008696	CHAVEZ LOPEZ JORGE ALONSO		30 DIAS	SI	1,448.11	0.00
21196-008705	ZAMORA MONGE LOURDES GUADALUPE		30 DIAS	SI	3,055.99	0.00
21196-008733	ROSAS SALAS FERNANDO ALONSO		30 DIAS	SI	5,209.75	0.00
21196-008741	CONTRERAS GARCIA JESUS MANUEL		30 DIAS	SI	1,409.97	0.00
21196-008776	HERRERA PEREZ PRAXEDES		30 DIAS	SI	6,085.43	0.00
21196-008844	SIQUEIROS CAMACHO MARTHA ELOISA		30 DIAS	SI	3,293.87	0.00
21196-008852	JIMENEZ VALENZUELA VIDAL MIGUEL		30 DIAS	SI	6,863.21	0.00
21196-008854	CARRAZCO FUENTES ADRIA NAYELLI		30 DIAS	SI	802.93	0.00
21196-008891	ROSAS DURAZO AARON DE JESUS		30 DIAS	SI	1,728.81	0.00
21196-008908	GARCIA VALENZUELA JORGE ALBERTO		30 DIAS	SI	809.76	0.00
21196-008918	CORDOVA RUBIO ALEJANDRA JOSSELINE		30 DIAS	SI	930.20	0.00
21196-008956	ORANTES TERAN NAYDA BIANEY		30 DIAS	SI	1,813.52	0.00
21196-008958	CONTRERAS BOLAÑOS JULIO CESAR		30 DIAS	SI	1,091.71	0.00
21196-008979	ALMADA VALENZUELA JUAN		30 DIAS	SI	3,963.11	0.00
21196-009047	BALDENEGRO MELENDEZ MOISES		30 DIAS	SI	1,527.97	0.00
21196-009094	PAYAN BORBON MARIA MERCEDES		30 DIAS	SI	85.85	0.00
21196-009113	URBALEJO BALDERRAMA GLORIA YAZMIN		30 DIAS	SI	1,829.34	0.00

CUENTA	DESCRIPCION		PLAZO DE VENCIMIENTO	FACTIBILIDAD DE PAGO	SALDO FINAL 2023	SALDO DICIEMBRE 2022
21196-009135	VILLA ZAYAS VICTOR MANUEL		30 DIAS	SI	5,729.18	0.00
21196-009152	GARCIA LOPEZ DIEGO FERNANDO		30 DIAS	SI	1,855.85	0.00
21196-009155	GOMEZ MONTEON JESUS RAUL		30 DIAS	SI	670.64	0.00
21196-009159	ASSMAR JIMENEZ APOLONIO		30 DIAS	SI	4,318.14	0.00
21196-009183	GONZALEZ BARRON LUCIA MARGARITA		30 DIAS	SI	3,721.75	0.00
21196-009194	DE LA TORRE OTHON IVAN NOE		30 DIAS	SI	1,385.38	0.00
21196-009250	GURROLA SAAVEDRA NANCY PAULINA		30 DIAS	SI	516.29	0.00
21196-009258	VALENZUELA GONZALEZ BERTHA MARGARITA		30 DIAS	SI	1,813.52	0.00
21196-009260	OCHOA CHAPARRO CRUZ ITZHEL EUSTOLIA		30 DIAS	SI	1,242.45	0.00
21196-009337	MIRANDA IBARRA MAYRA CRISTINA		30 DIAS	SI	1,623.20	0.00
21196-009351	MOLINA MARQUEZ ANA EGLIS		30 DIAS	SI	814.33	0.00
21196-009405	ALVAREZ MENDOZA CECILIA		30 DIAS	SI	956.91	0.00
21196-009417	GONZALEZ GONZALEZ JAVIER NICOLAS		30 DIAS	SI	691.35	0.00
21196-009448	RODRIGUEZ VARELA ALMA ROSA		30 DIAS	SI	615.61	0.00
21196-009457	VALDEZ RAMIREZ CARLOS ALBERTO		30 DIAS	SI	1,227.49	0.00
21196-009459	PEREZ LOPEZ LUCERO CAROLINA		30 DIAS	SI	136.04	0.00
21196-009460	RODRIGUEZ FIMBRES ALVARO		30 DIAS	SI	1,813.52	0.00
21196-009464	SANCHEZ VAZQUEZ LILLIANA		30 DIAS	SI	534.59	0.00
21196-009479	ROSAS DURAZO AARON DE JESUS		30 DIAS	SI	802.02	0.00
21196-009498	LARIOS CARDENAS EUGENIO		30 DIAS	SI	3,094.59	0.00
21196-009503	ORDUÑO DAVALOS HECTOR RAMSES		30 DIAS	SI	1,467.40	0.00
21196-009531	GRACIA GUARDADO DAVID ALEJANDRO		30 DIAS	SI	584.53	0.00
21196-009579	TENA GONZALEZ ANA GABRIELA		30 DIAS	SI	1,813.52	0.00
21196-009605	CASTILLO MALDONADO ARIEL FRANCISCO		30 DIAS	SI	3,028.91	0.00
21196-009624	PEREZ LABRADA FABIAN		30 DIAS	SI	1,200.33	0.00
21196-009627	TAPIA QUIROZ MARTINEZ PEDRO JOSE		30 DIAS	SI	1,527.97	0.00
21196-009643	VEGA AMAYA MARIA ELENA		30 DIAS	SI	482.18	0.00
21196-009677	SUAREZ SANDOVAL MIGUEL ALBERTO		30 DIAS	SI	515.45	0.00
21196-009683	BENITEZ VARELA DAVID		30 DIAS	SI	1,813.52	0.00
21196-009699	GUTIERREZ CONTRERAS DENEBA ARELY		30 DIAS	SI	3,627.91	0.00
21196-009715	RAZO CASTRO ABIGAIL		30 DIAS	SI	4,775.29	0.00
21196-009724	RODRIGUEZ CABRERA BRYAN ABDEL		30 DIAS	SI	954.34	0.00
21196-009737	GOMEZ MENDOZA FILIBERTO ISAAC		30 DIAS	SI	1,033.91	0.00
21196-009741	ARANDA CORRALES CYNTHIA LORENIA		30 DIAS	SI	513.67	0.00
21196-009790	RUIZ TEROS DAVID		30 DIAS	SI	1,242.45	0.00
21196-009799	RUIZ TEROS DAVID		30 DIAS	SI	172.28	0.00
21196-009806	GUILLEN REYES SERGIO OCTAVIO		30 DIAS	SI	281.43	0.00
21196-009816	CASTRO ENRIQUEZ DANIELA DENISSE		30 DIAS	SI	1,356.53	0.00
21196-009885	ANDRADE MEDINA LUIS ARMANDO		30 DIAS	SI	883.18	0.00
21196-009893	HARO VELARDE NOEMI		30 DIAS	SI	1,995.89	0.00
21196-009894	RODRIGUEZ VARELA ALMA ROSA		30 DIAS	SI	3,687.43	0.00
21196-009983	CANIZALES IBARRA EDITH LUCIA		30 DIAS	SI	3,234.26	0.00
21196-009988	MAYTORENA TERAN ALMA YESENIA		30 DIAS	SI	766.09	0.00
21196-009997	CORDOVA RUBIO ALEJANDRA JOSSELINE		30 DIAS	SI	930.20	0.00
21196-009999	SOTO PEREZ GUSTAVO CESAR		30 DIAS	SI	1,339.73	0.00
21196-010010	TARIN CORDERO JULIO CESAR		30 DIAS	SI	285.26	0.00
21196-010012	AGUILAR TOALA JOSE ELEAZAR		30 DIAS	SI	1,200.33	0.00
21196-010014	QUINTERO GIL GUADALUPE		30 DIAS	SI	725.66	0.00
21196-010023	GONZALEZ LUGO SANDYBELL		30 DIAS	SI	85.85	0.00
21196-010036	FELIX BARRERAS NATALIA BRISSEY		30 DIAS	SI	1,885.01	0.00
21196-010053	ALMADA DEL CID ENID GUADALUPE		30 DIAS	SI	591.47	0.00
21196-010054	PINEDA DIAZ ENRIQUE ABRAHAM		30 DIAS	SI	591.47	0.00

CUENTA	DESCRIPCION		PLAZO DE VENCIMIENTO	FACTIBILIDAD DE PAGO	SALDO FINAL 2023	SALDO DICIEMBRE 2022
21196-010055	ARGUELLO SEPULVEDA PAOLA ITZEL		30 DIAS	SI	1,338.84	0.00
21196-010057	AVILA GARCIA ALEXIA FERNANDA		30 DIAS	SI	5,201.01	0.00
21196-010058	CUEVAS FELIX LUZ DEL CARMEN		30 DIAS	SI	553.88	0.00
21196-010059	ARIAS VALENZUELA MARIO ARON		30 DIAS	SI	1,042.35	0.00
21196-010064	RODRIGUEZ ANAYA VICTOR RAFAEL		30 DIAS	SI	3,007.65	0.00
21196-010065	MEZA MONTAÑO ERIKA DEL ROSARIO		30 DIAS	SI	1,806.57	0.00
21196-010066	MAYTORENA TERAN ALMA YESENIA		30 DIAS	SI	337.17	0.00
21196-010078	ARIAS VALENZUELA MARIO ARON		30 DIAS	SI	76.16	0.00
21196-010101	BERNAL SALAZAR SARAH JANETTE		30 DIAS	SI	328.00	0.00
21196-010102	GARCIA LOPEZ ZAHID		30 DIAS	SI	770.38	0.00
21196-010105	NAVARRO NAVARRO ALEJANDRO		30 DIAS	SI	627.20	0.00
21196-010106	LOPEZ GARCIA ANA PAULA		30 DIAS	SI	553.88	0.00
21196-010137	ALVARADO ROSAS REYNA LILIA		30 DIAS	SI	1,895.04	0.00
21196-010139	PINEDA DOMINGUEZ ANTONIO		30 DIAS	SI	15,593.37	0.00
21196-010227	ALCARAZ GARIBALDI MARIANA		30 DIAS	SI	2,652.95	0.00
21196-010253	ICEDO PALACIOS JUAN DE JESUS		30 DIAS	SI	2,166.94	0.00
21196-010305	RODRIGUEZ VARELA ALMA ROSA		30 DIAS	SI	7,806.72	0.00
21196-010342	MORALES MURO NAYELLI		30 DIAS	SI	4,088.79	0.00
21196-010399	ARGUELLES GASTELUM ADELINA		30 DIAS	SI	5,361.52	0.00
21196-010430	QUIÑONEZ MUNGUÍA REYNA CLAUDETTE		30 DIAS	SI	1,414.57	0.00
21196-010433	ALVAREZ AVILEZ DANIEL IVAN		30 DIAS	SI	1,183.96	0.00
21196-010434	MARTINEZ CABRERO JORGE IVAN		30 DIAS	SI	1,515.38	0.00
21196-010442	FIERRO MUNGUÍA YESENIA		30 DIAS	SI	5,064.93	0.00
21196-010465	GONZALEZ MURRIETA ANDREA		30 DIAS	SI	6,721.11	0.00
21196-010486	ALVAREZ CARRIZOZA MARIO ANTONIO		30 DIAS	SI	1,235.56	0.00
21196-010504	WILLIAMS BAUTISTA IBETH DINORHA		30 DIAS	SI	1,005.77	0.00
21196-010514	VALENZUELA VALENZUELA PEDRO		30 DIAS	SI	1,249.35	0.00
21196-010516	MORALES MOLINA JESUS FABIAN		30 DIAS	SI	3,097.33	0.00
21196-010519	AVALOS NUÑEZ DAVID ALBERTO		30 DIAS	SI	716.53	0.00
<b>21196-000000</b>	<b>FINIQUITOS POR PAGAR</b>				<b>309,304.90</b>	<b>0.00</b>
21198-000002	CAFETERIA HERMOSILLO		30 DIAS	SI	607,515.07	0.00
21198-000003	CAFETERIA NAVOJOA		30 DIAS	SI	58,139.31	58,139.31
<b>21198-000000</b>	<b>CAFETERIA</b>				<b>665,654.38</b>	<b>58,139.31</b>
21199-000111	SUBSIDIO ESTATAL		30 DIAS	SI	0.00	31,064.67
<b>21199-000000</b>	<b>PRESTAMO ENTRE FONDOS POR RETENCIONES</b>				<b>0.00</b>	<b>31,064.67</b>

CUENTA	DESCRIPCION		PLAZO DE VENCIMIENTO	FACTIBILIDAD DE PAGO	SALDO FINAL 2023	SALDO DICIEMBRE 2022
<b>21611-000000</b>	<b>FONDOS EN GARANTÍA A CORTO PLAZO</b>				<b>0.00</b>	<b>0.00</b>
				b) Subtotal	\$56,382,646.78	\$54,961,884.75
				(6) TOTAL	\$61,895,705.25	\$57,400,250.62
				<b>TOTAL PASIVO CIRCULANTE</b>	<b>\$61,895,705.25</b>	<b>\$57,400,250.62</b>

21192-000000	ACREEDORES DIVERSOS ALUMNOS	Refleja el monto de los adeudos hacia los alumnos por los diferentes conceptos en cobro como es la inscripción o reinscripción, costo de materias, etc.
--------------	-----------------------------	---

21195-000000	SERVICIOS EMPRESARIALES	Refleja el monto que se ha cobrado por cursos, talleres, simposium, con el cual se cubren los gastos inherentes a los mismos.
--------------	-------------------------	---

2119-000000	CAFETERIA	Refleja el monto por servicio de cafeteria en las Unidades Academicas, con el cual se cubren los gastos inherentes a los mismos.
-------------	-----------	--

**(7) PASIVO NO CIRCULANTE**

## Cuentas por Pagar A Largo Plazo

El adeudo de \$10,000,000.00 que la institución tiene con el Gobierno del Estado es desde el año 2008 y que por falta de disponibilidad financiera no se ha podido finiquitar.

El H. Consejo Directivo en la reunión del mes de mayo de 2016 aprobó la cancelación de este monto, se solicitó a la Secretaría de Hacienda la autorización correspondiente para la cancelación, en el mes de mayo de 2019 los miembros del Consejo Directivo ratifican la cancelación de este monto. La Secretaría de Hacienda en septiembre 2019 manifestó que se encuentra imposibilitada para condonar el adeudo.

En el pasivo a largo plazo se registró la obligación laboral de empleados de la UES por pasivos contingentes por un importe de \$118,522,263.00 ( monto determinado en estudio actuarial ), por recomendación del despacho externo. En cumplimiento de lineamientos de CONAC.

CUENTA	DESCRIPCION	PLAZO DE VENCIMIENTO	FACTIBILIDAD DE PAGO	SALDO FINAL 2023	SALDO DICIEMBRE 2022
22291-000001	GOBIERNO DEL ESTADO DE SONORA	NO APLICA	POCA	10,000,000.00	10,000,000.00
<b>22291-000000</b>	<b>ACREEDORES DIVERSOS A LARGO PLAZO</b>			<b>10,000,000.00</b>	<b>10,000,000.00</b>
22691-000000	OTRAS PROVISIONES A LARGO PLAZO	NO APLICA	POCA	118,522,263.00	118,522,263.00
<b>22691-000000</b>	<b>OTRAS PROVISIONES A LARGO PLAZO</b>			<b>118,522,263.00</b>	<b>118,522,263.00</b>
<b>Subtotal</b>				<b>\$128,522,263.00</b>	<b>\$128,522,263.00</b>
<b>(7) TOTAL</b>				<b>\$128,522,263.00</b>	<b>\$128,522,263.00</b>
<b>TOTAL PASIVO A LARGO PLAZO</b>				<b>\$128,522,263.00</b>	<b>\$128,522,263.00</b>
<b>TOTAL PASIVOS</b>				<b>\$190,417,968.25</b>	<b>\$185,922,513.62</b>

**Notas al Estado de Variaciones en la Hacienda Pública/Patrimonio****(8) Hacienda Pública/Patrimonio Contribuido.****a) Patrimonio de Donado**

CUENTA	DESCRIPCION	SALDO INICIAL	CARGOS	ABONOS	SALDO FINAL
31121-000001	SAN LUIS RIO COLORADO	52,032,676.37	0.00	0.00	52,032,676.37
31121-000002	HERMOSILLO	93,570,960.94	0.00	0.00	93,570,960.94
31121-000003	NAVOJOA	32,221,969.45	0.00	0.00	32,221,969.45
31121-000004	RECTORIA	7,238,833.27	0.00	0.00	7,238,833.27
31121-000005	MAGDALENA	13,287,620.78	0.00	0.00	13,287,620.78
31121-000006	BENITO JUAREZ	10,131,553.51	0.00	0.00	10,131,553.51
31121-000007	BIENES EN COMODATO	174,322.00	0.00	0.00	174,322.00
<b>31121-000000</b>	<b>PATRIMONIO BIENES MUEBLES E INMUEBLES</b>	<b>208,657,936.32</b>	<b>0.00</b>	<b>0.00</b>	<b>208,657,936.32</b>
31131-000001	UNIDAD ACADEMICA SAN LUIS RIO COLORADO	1,924,506.61	0.00	0.00	1,924,506.61
31131-000002	HERMOSILLO	150,965.83	0.00	0.00	150,965.83
31131-000003	NAVOJOA	432,401.02	0.00	0.00	432,401.02
31131-000004	PATRIMONIO DONADO FID.551-4 SAN LUIS R.C.	283,021.52	0.00	0.00	283,021.52
31131-000005	COEPES SAN LUIS R.C.	31,625.00	0.00	0.00	31,625.00
31131-000007	UNIDAD ACADEMICA HERMOSILLO	5,549,995.09	0.00	0.00	5,549,995.09
31131-000008	PATRIMONIO DONADO CAPFCE U.A. HILLO	28,301.65	0.00	0.00	28,301.65
31131-000009	PATRIMONIO DONADO FID. 5130 U.A. HILLO	391,549.41	0.00	0.00	391,549.41
31131-000010	PATRIMONIO DONADO FID.551-4 U.A. HILLO	455,636.48	0.00	0.00	455,636.48
31131-000011	COEPES U.A. HILLO	526,889.23	0.00	0.00	526,889.23
31131-000012	GOBIERNO DEL ESTADO U.A. HILLO	3,048,768.00	0.00	0.00	3,048,768.00
31131-000013	UNIDAD ACADEMICA NAVOJOA	2,289,339.55	0.00	0.00	2,289,339.55
31131-000014	PATRIMONIO DONADO FID.5130 U.A. NAVOJOA	324,164.34	0.00	0.00	324,164.34
31131-000015	PATRIMONIO DONADO FID.551-4 U.A. NAVOJOA	395,689.23	0.00	0.00	395,689.23
31131-000016	COEPES U. A. NAVOJOA	189,097.67	0.00	0.00	189,097.67
31131-000017	GOBIERNO DEL ESTADO U.A. NAVOJOA	12,000.00	0.00	0.00	12,000.00
31131-000018	GOBIERNO FEDERAL U.A. NAVOJOA	1,904,440.00	0.00	0.00	1,904,440.00
31131-000019	BENITO JUAREZ	224,095.83	0.00	0.00	224,095.83
31131-000021	PATRIMONIO DONADO FID.551-4 COORDINACION	158,803.62	0.00	0.00	158,803.62
31131-000022	UNIDAD ACADEMICA MAGDALENA	169,532.20	0.00	0.00	169,532.20
31131-000023	COEPES U.A. MAGDALENA	1,800,000.00	0.00	0.00	1,800,000.00
<b>31131-000000</b>	<b>PATRIMONIO DONADO</b>	<b>20,290,822.28</b>	<b>0.00</b>	<b>0.00</b>	<b>20,290,822.28</b>
<b>a) Subtotal</b>				<b>228,948,758.60</b>	

b) Donaciones de Capital

CUENTA	DESCRIPCION	SALDO INICIAL	CARGOS	ABONOS	SALDO FINAL
31211-000001	DONACIONES DE CAPITAL	309,898,046.50	0.00	0.00	309,898,046.50
31211-000000	DONACIONES DE CAPITAL	309,898,046.50	0.00	0.00	309,898,046.50
				<b>b) Subtotal</b>	<b>309,898,046.50</b>
				<b>(8) TOTAL</b>	<b>\$538,846,805.10</b>

(9) Hacienda Pública/Patrimonio Generado

a) De Ejercicios Anteriores

CUENTA	DESCRIPCION	SALDO INICIAL	CARGOS	ABONOS	SALDO FINAL
32211-000001	SAN LUIS RIO COLORADO	-3,210,462.78	0.00	0.00	-3,210,462.78
32211-000002	HERMOSILLO	-86,142,185.92	0.00	13,500.00	-86,128,685.92
32211-000003	NAVOJOA	-22,809,210.53	0.00	0.00	-22,809,210.53
32211-000004	RECTORIA	297,085,189.22	112,787.20	0.00	296,972,402.02
32211-000005	MAGDALENA	-13,286,908.90	0.00	0.00	-13,286,908.90
32211-000006	BENITO JUAREZ	-10,240,065.96	0.00	0.00	-10,240,065.96
<b>32211-000000</b>	<b>RESULTADO DE EJERCICIO ANTERIORES</b>	<b>161,396,355.13</b>	<b>112,787.20</b>	<b>13,500.00</b>	<b>161,297,067.93</b>
32311-000001	REVALUO DE BIENES INMUEBLES	164,870,840.60	0.00	0.00	164,870,840.60
<b>32311-000000</b>	<b>REVALUO DE BIENES INMUEBLES</b>	<b>164,870,840.60</b>	<b>0.00</b>	<b>0.00</b>	<b>164,870,840.60</b>
32431-000001	RESERVAS POR CONTINGENCIAS	-118,522,263.00	0.00	0.00	-118,522,263.00
<b>32431-000000</b>	<b>RESERVAS POR CONTINGENCIAS</b>	<b>-118,522,263.00</b>	<b>0.00</b>	<b>0.00</b>	<b>-118,522,263.00</b>
32511-000001	SAN LUIS RIO COLORADO	-384,988.44	0.00	0.00	-384,988.44
32511-000002	HERMOSILLO	-233,079.29	0.00	0.00	-233,079.29
32511-000004	RECTORIA	-57,650,381.27	0.00	0.00	-57,650,381.27
32511-000005	MAGDALENA	29,384.08	0.00	0.00	29,384.08
32511-000006	BENITO JUAREZ	-8,761.02	0.00	0.00	-8,761.02
<b>32511-000000</b>	<b>CAMBIOS EN POLITICAS CONTABLES</b>	<b>-58,247,825.94</b>	<b>0.00</b>	<b>0.00</b>	<b>-58,247,825.94</b>
32521-000004	RECTORIA	2,424,929.41	0.00	0.00	2,424,929.41
<b>32521-000000</b>	<b>CAMBIOS EN ERRORES CONTABLES</b>	<b>2,424,929.41</b>	<b>0.00</b>	<b>0.00</b>	<b>2,424,929.41</b>
				<b>a) Subtotal</b>	<b>\$151,822,749.00</b>

b) Del Ejercicio: Ver Estado de Actividades del 01 Enero al 31 de Diciembre de 2023 =====>

<b>b) Subtotal</b>	<b>-76,339,045.67</b>
<b>(9) TOTAL</b>	<b>\$75,483,703.33</b>

RESULTADO DE EJERCICIO ANTERIORES:

FECHA	CONCEPTO	REFERENCIA	IMPORTE
04/01/2023	REGISTRO DE INTERES BACARIOS SUBSIDIO FEDERAL 2022 GENERADOS EN DICIEMBRE 2022	DA-500	316,130.28
11/01/2023	INTERESES FINANCIEROS REINTEGRO TESOFE PE-1188 28/04/2021 OBSERV. 4 AUDITORIA SUPERIOR FEDERA	DA-89	-50,232.00
13/01/2023	DEVOLUCION A LA TESOFE OBS 4 AUDITORIA SUPERIOR DE LA FEDERACION OF 0984/2022	DA-216	-300,000.00
13/01/2023	DEVOLUCION TESOFE OBS 4 AUD SUP DE LA FEDERACION OF 0984/2022	DA-217	-50,232.00
18/01/2023	REGISTRO DE CANCELACIÓN AL GASTO DEL 2% ISRTP DICIEMBRE 2022	DA-231	996.14
18/01/2023	REGISTRO DE CANCELACIÓN AL GASTO DEL 2% ISRTP DICIEMBRE 2022	DA-231	860.97
19/01/2023	REINTEGRO TESOFE PROYECTO ESTUDIO TENENCIA DE LA TIERRA (PROREST/ETM/6/2022) DRA. PALLANEZ	DA-238	-11,617.62
27/01/2023	PAGO TESOFE CARGA FINANCIERA REC 2020 REINC DE NUEVOS PTC	EA-203	-1,070.00
27/01/2023	PAGO TESOFE CARGA FINANCIERA REC 2019 STEPHENS CAMACHO	EA-204	-50.00
30/01/2023	REG.EN EL REA CANCELAC.DE POLS.DA-9883,DA-9887 Y DA-9896 DEL 2022, YA QUE SE CANCELARON LOS PAC	DA-298	18,000.00
31/01/2023	CANCELACIÓN NOMINA 2022 CH 13102	DA-417	1,488.01
31/01/2023	CANCELACIÓN NOMINA 2022 CH 2393	DA-418	8,133.84
31/01/2023	CANCELACIÓN NOMINA 2022 CH 2390	DA-419	7,606.44
31/01/2023	CANCELACIÓN NOMINA 2022 CH 3167	DA-420	7,506.87
31/01/2023	CANCELACIÓN DE UNA BECA DE MOV. NNAL. DE LA POL. DA-10011 DE DIC. 2022. DEVOLUCIÓN DE 4,000.00.	DA-559	4,000.00
<b>TOTAL ENERO</b>			<b>-48,479.07</b>

FECHA	CONCEPTO	REFERENCIA	IMPORTE
01/02/2023	REG. EN DEUDORES DIVS. FRA. FAC176 (FONSO 113), POL. DA-8974 NOV. 2022, POR DUPLICIDAD EN PROVISIO	DA-1051	608.85
01/02/2023	RECLASF. CTAS DA-216 REINTEGRO DE TESOFE	DA-1187	300,000.00
01/02/2023	RECLASF. CTAS DA-217 REINTEGRO DE TESOFE	DA-1189	50,232.00
28/02/2023	DEVOLUCION POR PREMIO NO OTORGADO E-302 DA-2023	IA-260	500.00
01/02/2023	REG. EN DEUDORES DIVS. FRA. FAC176 (FONDO 115),POL.DA-8973 NOV. 2022, POR DUPLICIDAD EN PROVISION.	DA-1050	53,000.00
23/02/2023	REINTEGRO TESOFE REC 2020 PRODUCTOS FINANCIEROS	EA-443	-9,322.00
23/02/2023	REINTEGRO TESOFE REC 2020 PERFIL DESEABLE, PUBLICACION Y REINC NVOS PTC	EA-442	-37,722.26
<b>TOTAL FEBRERO</b>			<b>357,296.59</b>

FECHA	CONCEPTO	REFERENCIA	IMPORTE
31/03/2023	REINTEGRO A LA TESOFE REC FEDERAL 2022	EA-881	-58,698.00
27/03/2023	RECLASIF. DEPOL. DA-10671 FRA. RODEST 81 DE DIC.2022, PARA REGISTRAR EL IVA RETENIDO.	DA-1549	-1,856.00
31/03/2023	CANCELACIÓN DE PD 2540 POR SER IMPROCEDENTE YA QUE DIÓ ORIGEN A LA REACTIVACIÓN DEL SALDO.	DA-598	-2,040.00
15/03/2023	REGISTRO EN LA CTA. DE DEUDORES DIVS. EL IMPORTE PAGADO EN EXCESO AL PROVEEDOR THINK SMART	DA-1378	178,176.00
29/03/2023	REINTEGRO A LA TESOFE REC 2019 REINC EXBECARIOS PRODEP	EA-843	-130,470.19
<b>TOTAL MARZO</b>			<b>-14,888.19</b>

FECHA	CONCEPTO	REFERENCIA	IMPORTE
01/04/2023	RECLASIFICACION DE CUENTAS S PD 1877 CARGAS FINAN P EXT RF22	DA-2645	-2,015.00
01/04/2023	RECLASIFICACION DE CUENTAS S P E 881 X REINTEGRO TESOFE RF22	DA-2646	58,698.00
30/04/2023	REGISTRO DEV. SEGURO GNP SEGURO VIDA 2022	DA-2662	54,469.21
17/04/2023	PD550 PE108 S117 REEM.MAT.HEYDI M.ARVIZU DUAM0921 JCLF M112	DA-550	-1,813.00
28/04/2023	PD694 PE155 S164 REEM.MATER.MARIANA GEORGINA ECHEVERRIA DUAM0647 LAE M112	DA-694	-2,590.00
<b>TOTAL ABRIL</b>			<b>106,749.21</b>

FECHA	CONCEPTO	REFERENCIA	IMPORTE
04/05/2023	DEPURACIÓN DE SALDOS DE ACREEDORES DIVERSOS ALUMNOS (U.A.S.L.R.C.) EN ESTATUS DE EGRESADOS	DA-1303	74,648.00
04/05/2023	POLIZA DE DEPURACION DE SALDOS ACREEDORES DIV.ALUMNOS (SLRC) CORRESP. A EJ. 2018 Y ANTERIOR	DA-1180	24,465.00
04/05/2023	DEPURACIÓN DE SALDOS DE ACREEDORES DIVERSOS ALUMNOS (U.A.HERMOSILLO) POR CONCEPTO ESTAT	DA-2730	105,083.50
04/05/2023	POLIZA DE DEPURACION DE SALDOS ACREEDORES DIV.ALUMNOS (U.A.HERMOSILLO) CORRESP. A EJERCICIO	DA-2392	161,520.00
04/05/2023	POLIZA DE DEPURACIÓN DE SALDOS ACREEDORES DIV.ALUMNOS (UA MAGDALENA) CORRESP. A EJ.2014 Y	DA-2391	22,810.00
04/05/2023	DEPURACIÓN DE SALDOS DE ACREEDORES DIVERSOS ALUMNOS (U.A.NAVOJOA) EN ESTATUS DE EGRESAD	DA-1087	68,407.00
04/05/2023	POLIZA DE DEPURACIÓN DE SALDOS ACREEDORES DIV.ALUMNOS (UA NAVOJOA ) CORRESP.A EJ. 2018 Y	DA-907	2,010.00
22/05/2023	REGISTRO PARA CANCELAR CH 3749 DE LA CTA ST UAN TERM 7317	DA-2978	3,178.86
01/05/2023	DEVOLUCION REEMBOLSO DE SEGURO DE VIDA NO. POLIZA 493870471 Y 493869275 30/06/22 AL 30/06/23	DA-2648	54,469.21
02/05/2023	RECLASIFICACION DE CUOTAS ANUALES DE LA POLIZA D2051	DA-3004	-15,000.00
18/05/2023	REGISTRO POR ADEUDO DE POSGRADO	DA-2941	299,267.38
23/05/2023	RECLASIFICACION PE-1439 LOPEZ MENESES ANA KAREN CHEQUE FINIQUITO #12807 28-MAR-2022	DA-3595	10,865.20
31/05/2023	REGISTRO CHEQUE FINIQUITO 2021 GONZALEZ PALACIOS ANA AMALIA	DA-3552	-2,303.86
31/05/2023	REGISTRO X PAGO COMPLEMENTARIO RETENCION ISR DICIEMBRE 2022 PE-1193	DA-3485	-1,989.00
31/05/2023	CANCELACION PD-3485 MOVIMIENTO MAL APLICADO	DA-3551	1,989.00
04/05/2023	DEPURACIÓN DE SALDOS DE ACREEDORES DIVERSOS ALUMNOS (U.A.MAGDALENA) EN ESTATUS DE EGRES	DA-961	34,182.50
04/05/2023	POLIZA DE DEPURACION DE SALDOS ACREEDORES DIV.ALUMNOS (UA MAGDALENA) CORRESP. A EJ.2014 Y	DA-872	700.00
04/05/2023	DEPURACIÓN DE SALDOS DE ACREEDORES DIVERSOS ALUMNOS (U.A.BENITO JUÁREZ) EN ESTATUS DE EGF	DA-1040	33,225.00
<b>TOTAL MAYO</b>			<b>877,527.79</b>

FECHA	CONCEPTO	REFERENCIA	IMPORTE
26/06/2023	CREACIÓN DE RESERVA DE CUENTAS INCOBRABLES SIN MOV DESDE DIC 2020	DA-3873	-167,283.00
14/06/2023	REG. CONT. ISIE-ADQ-FAM-R-UES-01-22. EQUIPAMIENTO PARA LA UAHERMOSILLO, OFICIO UES-OP-032/2023.	DA-3607	163,928.88
14/06/2023	REG.CONT.ISIES-ADQ-FAM-UES-02-22.PAQUETES DE NEUMATICA BASICA FESTO TP 101,201 Y 202. UAHILLO.	DA-3614	-3,716,236.92
26/06/2023	CREACIÓN DE RESERVA DE CUENTAS INCOBRABLES SIN MOV DESDE DIC 2020	DA-3873	-126,666.67
26/06/2023	CREACIÓN DE RESERVA DE CUENTAS INCOBRABLES SIN MOV DESDE DIC 2020	DA-3873	-287,094.00
26/06/2023	CREACIÓN DE RESERVA DE CUENTAS INCOBRABLES SIN MOV DESDE DIC 2020	DA-3873	-208,509.00
26/06/2023	CREACIÓN DE RESERVA DE CUENTAS INCOBRABLES SIN MOV DESDE DIC 2020	DA-3873	-435,482.00
01/06/2023	REVERSA POLIZA DIARIO 2648 X DEV SEG VIDA GNP	DA-3717	-54,469.21
23/06/2023	CREACION DE RESERVA DE CTAS INCOBRABLES POR ANTIGÜEDAD DE SALDOS RECOMENDACIÓN DESPACH	DA-3853	-61,405.10
23/06/2023	CREACION DE RESERVA DE CTAS INCOBRABLES POR ANTIGÜEDAD DE SALDOS RECOMENDACIÓN DESPACH	DA-3853	-109,513.65
<b>TOTAL JUNIO</b>			<b>-5,002,730.67</b>

FECHA	CONCEPTO	REFERENCIA	IMPORTE
07/07/2023	REGISTRO DE VENTA DE TILAPIA EJERCICIO 2022 OBSERVACION DEL DESPACHO EXTERNO	DA-3447	24,170.00
12/07/2023	REVERSA AL REGISTRO DEL PATRIMONIO DE LAS POLIZAS DA-904, DA-10627, DA-10629, DA-10633 DEL 2022.	DA-4604	-11,760.89
12/07/2023	REVERSA AL REGISTRO DEL PATRIMONIO DE LAS POLIZAS DA-904, DA-10627, DA-10629, DA-10633 DEL 2022.	DA-4604	-423,593.83
03/07/2023	CREACION DE RESERVA DE CTAS INCOBRABLES POR ANTIGÜEDAD DE SALDOS RECOMENDACIÓN DESPACH	DA-4521	-500,000.00
12/07/2023	REVERSA AL REGISTRO DEL PATRIMONIO DE LAS POLIZAS DA-904, DA-10627, DA-10629, DA-10633 DEL 2022.	DA-4604	-563,795.57
14/07/2023	REG. DE LA DEPRECIACION CORRESP. A LOS AÑO 2015 AL 2021 DE LAS POLS. DE BAJAS. DE A,F DEL 2022.	DA-4614	-1,988,856.75
14/07/2023	REG. DE LA BAJA DE LA DEPRECIACION CORRESP. A LOS AÑOS 2012, 2013 Y 2014 DE LAS POLS. DA-904,10627	DA-4616	-3,188,665.97
12/07/2023	REVERSA AL REGISTRO DEL PATRIMONIO DE LAS POLIZAS DA-904, DA-10627, DA-10629, DA-10633 DEL 2022.	DA-4604	-1,087,912.99
<b>TOTAL JULIO</b>			<b>-7,740,416.00</b>

FECHA	CONCEPTO	REFERENCIA	IMPORTE
23/08/2023	Mov.de depurac.cta.21191 por cancelac.de CH-3118/3122/3128/3129/3756/3757/12797 Ej.2022	DA-5366	29,187.42
23/08/2023	MOV.DE DEPURACIÓN ACREED.DIV.C.P. CORRESP.A DEVOL.X PAGO INDEBIDO EJ.2021	DA-5364	28,072.99
23/08/2023	MOV.DE DEPURACIÓN DE SALDOS ACREED.DIV.C.P. DEVOL.X PAGO INDEBIDO (EJ.2022)	DA-5365	8,032.43
31/08/2023	REGISTRO X DEPURACION SALDOS	DA-5658	50,183.92
31/08/2023	REGISTRO CANC PART EN CONCIL ST UAH CH-12807 Y CH 13122	DA-5794	22,169.54
31/08/2023	CANCELACION DE PROVISION POR REEMBOLSO A ALUMNA. NO PASO POR SU PAGO.	DA-1863	3,790.00
24/08/2023	REGISTRO DE DEPURACION DE SALDO ACREEDORES SALVADOR RUIZ CHAVEZ	DA-3775	3,429.00
<b>TOTAL AGOSTO</b>			<b>144,865.30</b>

FECHA	CONCEPTO	REFERENCIA	IMPORTE
31/10/2023	REGISTRO DEPURACION CONVENIO ALUMNOS POR PAGOS RECIBIDOS	DA-7651	700.00
18/10/2023	REG. ADEUDO POR APOYO PARA ESTUDIOS DE POSGRADO PRODEP GARCIA BEDOYA DANIEL	DA-7802	110,781.00
18/10/2023	REG. ADEUDO POR APOYO PARA ESTUDIOS DE POSGRADO PRODEP VALDEZ GOYCOLEA HERNAN FERNANDO	DA-7803	231,693.60
18/10/2023	REG. ADEUDO POR APOYO PARA ESTUDIOS DE POSGRADO PRODEP DIAZ ROBLES ANGELICA	DA-7804	283,687.30
<b>TOTAL OCTUBRE</b>			<b>626,861.90</b>

FECHA	CONCEPTO	REFERENCIA	IMPORTE
30/11/2023	REEMBOLSO ALUMNA PAOLA ARECELY LIZARRAGA RAMOS X EXCEDENTE EN DEPOSITO RECIBO DE PAGO #154	EA-1864	-1,100.00
08/11/2023	ACTUALIZACION DE SALDO Y RAZON SOCIAL DE FAPES A FIDESON	DA-7827	354.49
07/11/2023	REGISTRO X CARGA FINANC X REM. EXT. APOYO UES REG A CLASES 2021	DA-7849	7.00
<b>TOTAL NOVIEMBRE</b>			<b>-738.51</b>

FECHA	CONCEPTO	REFERENCIA	IMPORTE
14/12/2023	REG. DIFERENCIAS CONCILIACION ISSSTESON JUL-SEP 2022 OBSERV. AUD. ISAF OFICIO CRH-1056	DA-9005	-323,793.23
14/12/2023	REG. DE DIFERENCIAS CONCILIACION ISSSTESON OCT-DIC 2022 SEGUN OF. CRH-1057	DA-9013	-8,782.14
14/12/2023	REG. DE DIFERENCIAS CONCILIACION ISSSTESON PERIODO 2021 SEGUN OF. CRH-1052	DA-9016	219,788.17
31/12/2023	REGISTRO REVERSA REAL POLIZAS D-414 Y 418/2022 PAGO DE CONVENIO DE 2017	DA-10140	13,500.00
<b>TOTAL DICIEMBRE</b>			<b>-99,287.20</b>

<b>TOTAL</b>			<b>-10,793,238.85</b>
--------------	--	--	-----------------------

Las Modificaciones al Patrimonio Generado

Enero	-48,479.07
Febrero	357,296.59
Marzo	-14,888.19
Abril	106,749.21
Mayo	877,527.79
Junio	-5,002,730.67
Julio	-7,740,416.00
Agosto	144,865.30
Septiembre	0.00
Octubre	626,861.90
Noviembre	-738.51
Diciembre	-99,287.20

Total de modificaciones al Patrimonio Generado: -10,793,238.85

TOTAL PATRIMONIO	\$614,330,508.43
TOTAL PASIVO + PATRIMONIO	\$804,748,476.68

Notas al Estado de Actividades

(10) Ingresos y Otros Beneficios

A) Ingresos de Gestión

CUENTA	DESCRIPCION				SALDO FINAL
41511-000000	PRODUCTOS FINANCIEROS				1,510,507.46
41500-000000	PRODUCTOS				1,510,507.46
41731-000000	ENTIDADES AUXILIARES				682,134.00
41732-000000	SERVICIO APOYO TECNICO				4,800.00
41733-000000	INGRESOS POR PROYECTOS Y CONVENIOS PUBLICO				1,840,624.11
41734-000000	INGRESOS POR FUENTES PRIVADAS				20,000.00
41735-000000	INGRESOS POR PRODUCTOS FINANCIEROS				0.00
41736-000000	OTROS INGRESOS				21,542,667.02
41737-000000	CUOTAS Y COLEGIATURAS				73,896,381.45
41738-000000	INGRESOS DERIVADOS DE ACTIVIDADES EDUCACION				14,281,568.09
41739-000000	EXCENCIONES				19,561,844.00
41700-000000	INGRESOS POR VENTA DE BIENES Y SERVICIOS				131,830,018.67
	INGRESOS POR GESTION				133,340,526.13

B) Participaciones, aportaciones, convenios, incentivos derivados de la colaboración fiscal, fondos distintos de aportaciones, transferencias, asignaciones, subsidios y subvenciones, y pensiones y jubilaciones.

CUENTA	DESCRIPCION				SALDO FINAL
42131-000000	CONVENIOS				400,579,087.49
42100-000000	PARTICIPACIONES, APORTACIONES, CONVENIOS, INC				400,579,087.49
42232-000000	SUBSIDIO ESTATAL				366,601,679.68
42233-000000	INGRESOS FONDOS AJENOS				209,955.00
42200-000000	TRANSFERENCIAS, ASIGNACIONES, SUBSIDIOS Y OTR				366,811,634.68
	PARTICIPACIONES, APORTACIONES, CONVENIOS, INCENTIVOS DERIVADOS DE LA COLABORACIÓN FISCAL, FONDOS DISTINTOS DE APORTACIONES, TRANSFERENCIAS, ASIGNACIONES, SUBSIDIOS Y SUBVENCIONES, Y PENSIONES Y JUBILACIONES				767,390,722.17
	(10) TOTAL				\$900,731,248.30

**(11) Gastos y Otras Perdidas**

CUENTA	DESCRIPCION				SALDO FINAL
51100-000000	SERVICIOS PERSONALES				793,238,016.59
51200-000000	MATERIALES Y SUMINISTROS				14,241,620.45
51300-000000	SERVICIOS GENERALES				90,340,383.05
52400-000000	AYUDAS SOCIALES				42,365,064.10
55100-000000	ESTIMACIONES, DEPRECIACIONES, DETERIOROS, OBS				36,885,209.78
<b>GASTOS Y OTRAS PERDIDAS</b>					<b>977,070,293.97</b>
<b>(11) TOTAL</b>					<b>\$977,070,293.97</b>

**Notas al Estado de Flujos de Efectivo****(12) Efectivos y Equivalentes****A) Efectivo y Equivalentes**

DESCRIPCION	SALDO FINAL 2023	SALDO DICIEMBRE 2022
Efectivo	104,858.72	140,035.84
Bancos/tesorería	16,397,147.47	130,608,967.31
Bancos /dependencias y otros	0.00	0.00
Inversiones temporales ( hasta 3 meses )	11,193,077.84	45,452,781.83
Fondos con afectación específica	0.00	0.00
Depósitos de fondos de terceros en garantía y/o administración	0.00	0.00
Otros efectivos y equivalentes	0.00	0.00
<b>Total de Efectivo y Equivalentes</b>	<b>27,695,084.03</b>	<b>176,201,784.98</b>

**B) Adquisiciones de Bienes Muebles e Inmuebles e Intangibles**

DESCRIPCION	MONTO GLOBAL	%	IMPORTE DE LOS PAGOS	DEPRECIACION/ AMORTIZACION DEL EJERCICIO
MOBILIARIO Y EQUIPO DE ADMINISTRACIÓN	5,394,676.45		5,394,676.45	-16,783,996.16
MOBILIARIO Y EQUIPO EDUCACIONAL Y RECREATIVO	76,403.95	0.49%	76,403.95	-210,028.92
EQUIPO E INSTRUMENTAL MEDICO Y DE LABORATORIO	937,654.20	6.05%	937,654.20	-2,645,573.97
VEHICULOS Y EQUIPO DE TRANSPORTE	0.00	0.00%	0.00	-15,451.37
MAQUINARIA, OTROS EQUIPOS Y HERRAMIENTAS	8,713,730.96		8,713,730.96	-3,149,938.66
<b>BIENES MUEBLES</b>	<b>15,122,465.56</b>	<b>97.62%</b>	<b>15,122,465.56</b>	<b>-22,804,989.08</b>
SOFTWARE	0.00	0.00%	0.00	-2,228,504.15
LICENCIAS	367,900.00	2.38%	367,900.00	-89,771.43
<b>ACTIVOS INTANGIBLES</b>	<b>367,900.00</b>	<b>2.38%</b>	<b>367,900.00</b>	<b>-2,318,275.58</b>
<b>TOTAL</b>	<b>15,490,365.56</b>		<b>15,490,365.56</b>	<b>-25,123,264.66</b>

- El método de depreciación/amortización utilizado es aplicar al costo de adquisición los porcentajes de depreciación de acuerdo con la " GUIA DE VIDA UTIL E PORCENTAJES DE DEPRECIACION " publicada en el Diario Oficial de la Federación el 15 de agosto del 2012 dentro de los Parámetros de Estimación de Vida Útil. Lo anterior en cumplimiento y aplicación de la Ley General de Contabilidad Gubernamental.

\* Las tasas y métodos aplicados de la depreciación/amortización se encuentra en el apartado de Depreciación, Deterioro y Amortización Acumulada de Bienes.

**C) Conciliación de Flujos de Efectivo Netos de las Actividades de Operación**

DESCRIPCION	2023	2022
<b>Resultados del Ejercicio Ahorro/Desahorro</b>	<b>-76,339,045.67</b>	<b>-18,152,628.87</b>
<b>Movimientos de partidas (o rubros) que no afectan al efectivo.:</b>	<b>-221,257.91</b>	<b>211,678,667.47</b>
Depreciación	39,744,456.92	34,368,108.96
Amortización	2,318,275.58	2,421,227.08
Incrementos en las provisiones	0.00	0.00
Incremento en inversiones producido por revaluación	0.00	0.00
Ganancia/pérdida en venta de bienes muebles e intangibles	0.00	0.00
Incremento en cuentas por cobrar	0.00	0.00
<b>Flujos de Efectivo Netos de las Actividades de Operación</b>	<b>-34,497,571.08</b>	<b>230,315,374.64</b>

Flujos de Efectivo de las Actividades de Operación :

Otros Aplicaciones de Operación

CUENTA	DESCRIPCION	SALDO PERIODO
211	CUENTAS POR PAGAR A CORTO PLAZO	-27,892,773.84
312	DONACIONES DE CAPITAL	56,260.00
322	RESULTADOS DE EJERCICIOS ANTERIORES	-209,391.23
113	DERECHOS A RECIBIR BIENES O SERVICIOS	24,648,051.15
119	OTROS ACTIVOS CIRCULANTES	245,357.29
<b>Total Otras Aplicaciones de Operación</b>		<b>-3,152,496.63</b>

Conciliación entre los ingresos presupuestarios y contables, así como entre los egresos presupuestarios y los gastos contables.

A) Conciliación entre los ingresos presupuestarios y contables

<b>1. Total de Ingresos Presupuestarios</b>		<b>900,731,248.30</b>
<b>2. Mas Ingresos contables no presupuestarios</b>		<b>0.00</b>
Ingresos Financieros	0.00	
Incremento por variación de inventarios	0.00	
Disminución del exceso de estimaciones por pérdida o deterioro u obsolescencia	0.00	
Disminución del exceso de provisiones	0.00	
Otros Ingresos y beneficios varios	0.00	
Otros Ingresos contables no presupuestarios	0.00	
<b>3. Menos Ingresos presupuestarios no contables</b>		<b>0.00</b>
Aprovechamientos Patrimoniales	0.00	
Ingresos derivados de financiamientos	0.00	
Otros Ingresos presupuestarios no contables	0.00	
<b>4. Total de Ingresos Contables</b>		<b>900,731,248.30</b>

**B) Conciliación entre los egresos presupuestarios y los gastos contables**

<b>1. Total de Egresos Presupuestarios</b>		<b>947,052,346.81</b>
<b>2. Menos Egresos Presupuestarios no contables</b>		<b>6,867,262.62</b>
Materias Primas y Materiales de Producción y Comercialización	0.00	
Materiales y Suministros	0.00	
Mobiliario y equipo de administración	4,653,109.02	
Mobiliario y equipo educacional y recreativo	19,066.31	
Equipo e instrumental médico y de laboratorio	0.00	
Vehículos y equipo de transporte	0.00	
Equipo de defensa y seguridad	0.00	
Maquinaria, otros equipos y herramientas	238,392.91	
Activos biológicos	73,437.00	
Bienes inmuebles	0.00	
Activos intangibles	0.00	
Obra pública en Bienes de Dominio Público	0.00	
Obra pública en Bienes Propios	1,883,257.38	
Acciones y participaciones de capital	0.00	
Compra de títulos y valores	0.00	
Concesión de Préstamos	0.00	
Inversiones en fideicomisos, mandatos y otros análogos	0.00	
Provisiones para contingencias y otras erogaciones especiales	0.00	
Armonización de la deuda pública	0.00	
Adeudos de ejercicios fiscales anteriores (ADEFAS)	0.00	
Otros Egresos Presupuestales No Contables	0.00	
<b>3. Mas Gastos contables no presupuestarios</b>		<b>36,885,209.78</b>
Estimaciones, depreciaciones, deterioros, obsolescencia y amortizaciones	36,885,209.78	
Provisiones	0.00	
Disminución de inventarios	0.00	
Aumento por insuficiencia de estimaciones por pérdida o deterioro u obsolescencia	0.00	
Aumento por insuficiencia de provisiones	0.00	
Otros gastos	0.00	
Otros Gastos Contables No Presupuestales	0.00	
<b>4. Total de Gasto Contable</b>		<b>977,070,293.97</b>

Notas de Memoria

Cuentas de Orden

Contables

DESCRIPCION	SALDO FINAL
DEMANDAS JUDICIALES EN PROCESO DE RESOLUCION	119,388,605.06
RESOLUCION DE DEMANDAS EN PROCESOS JUDICIALES	-119,388,605.06
BIENES BAJO CONTRATO EN COMODATO	259,240.00
CONTRATO DE COMODATO POR BIENES	-259,240.00
DEUDORES DIVERSOS CONVENIOS ALUMNOS EN PROCESO DE COBRO	13,740,150.43
PROCESO DE COBRO DE DEUDORES DIVERSOS CONVENIOS ALUMNOS	-13,740,150.43


Las cuentas de Orden de Demandas Judiciales en Proceso de Resolución y Resolución de Demandas en Proceso Judicial representan el monto anualizado de los juicios y litigios entablados en contra de la Universidad

Las cuentas de Orden Bienes Bajo Contrato en Comodato y Contrato de Comodato por Bienes representan bienes otorgados en comodato a la Universidad: 3 vehículos que la Secretaría de Hacienda del Gobierno del Estado dio en comodato en el ejercicio 2021.

Las cuentas de orden Deudores Diversos de Alumnos en Proceso de Cobro y Proceso de Cobro de Deudores Diversos Convenios Alumnos representan los adeudos de alumnos que no están activos actualmente y cuyos adeudos quedan registrados en el sistema de caja para el momento que quieran regresar.


**\* Los saldos del Activo y Pasivo se comparan el saldo final al periodo actual contra el saldo final del ejercicio anterior.**

"Bajo protesta de decir verdad declaramos que los Estados Financieros y sus notas, son razonablemente correctos y son responsabilidad del emisor"



---

LIC. LUIS ENRIQUE ZAVALA PACHECO  
SECRETARIO GENERAL ADMINISTRATIVO



---

DR. ARMANDO MORENO SOTO  
RECTOR

**Sistema Estatal de Evaluación  
 Notas a los Estados Financieros  
 UNIVERSIDAD ESTATAL DE SONORA  
 Al 31 de diciembre de 2023  
 (PESOS)**

**2) Notas de Memoria.**

**CUENTAS DE ORDEN PRESUPUESTARIAS**

<b>CUENTA</b>	<b>DESCRIPCION</b>	<b>SALDO</b>
81100	LEY DE INGRESOS ESTIMADA	807,761,687.02
81200	LEY DE INGRESOS POR EJECUTAR	807,761,687.02
81300	LEY DE INGRESOS MODIFICADA	900,731,248.30
81400	LEY DE INGRESOS DEVENGADA	900,731,248.30
81500	LEY DE INGRESOS RECAUDADA	900,731,248.30
82100	PRESUPUESTO DE EGRESOS APROBADO	807,761,687.02
82200	PRESUPUESTO DE EGRESOS POR EJERCER	807,761,687.02
82300	PRESUPUESTO MODIFICADO	904,359,415.97
82400	PRESUPUESTO DE EGRESOS COMPROMETIDO	904,359,415.97
82500	PRESUPUESTO DE EGRESOS DEVENGADO	947,052,346.81
82600	PRESUPUESTO DE EGRESOS EJERCIDO	947,052,346.81
82700	PRESUPUESTO DE EGRESOS PAGADO	941,539,288.34

## CUENTAS DE ORDEN CONTABLES

La institución maneja cuentas de orden contables respecto de valores, emisión de obligaciones, avales y garantías, y juicios además de deudores diversos por convenios alumnos y bienes en comodato por la asignación que hizo la Secretaría de Hacienda del Gobierno del Estado de 3 vehículos durante el ejercicio 2021. Siendo las siguientes:

74100	DEMANDAS JUDICIALES EN PROCESO DE RESOLUCION	114,551,169.22
74200	RESOLUCION DE DEMANDAS EN PROCESOS JUDICIALES	-114,551,169.22
76300	BIENES BAJO CONTRATO EN COMODATO	259,240.00
76400	CONTRATO DE COMODATO POR BIENES	-259,240.00
77100	DEUDORES DIVERSOS CONVENIOS ALUMNOS EN PROCESO DE COBRO	13,740,150.43
77200	PROCESO DE COBRO DE DEUDORES DIVERSOS CONVENIOS ALUMNOS	-13,740,150.43

De igual manera no cuenta con valores en custodia de instrumentos prestados a formadores de mercado e instrumentos de crédito recibidos en garantía de los formadores de mercado u otros.

### 3) Notas de Gestión Administrativa.

#### 1. Introducción.

En apego y cumplimiento de la Ley General de Contabilidad Gubernamental y todos las Normas, Postulados Básicos y demás Normatividad emitida por el CONAC (Consejo Nacional de Armonización Contable) podemos afirmar que los principales aspectos económicos-financieros que influyen en la elaboración de este documento es el proceso de migración del Sistema Integral de Información Administrativa (SIIA) hacia el mismo sistema contable pero con las adecuaciones necesarias que han permitido el cumplimiento en mención.

## **2. Panorama Económico y Financiero.**

Los esfuerzos institucionales se encuentran congruentes con las políticas nacionales y estatales de la educación superior, su impacto tangible se demuestra en la mejora de la atención a las necesidades que demanda el sector social y productivo. El modelo actual de desarrollo puntualiza condiciones adecuadas para nuestros estudiantes, profesores, infraestructura y una mayor vinculación hacia el entorno de nuestra Universidad.

El proceso educativo en ambientes tecnológicos de vanguardia, la pertinencia educativa, el crecimiento de la infraestructura, el posicionamiento institucional a nivel regional, nacional e internacional por medio de la movilidad, vinculación e investigación, y la formación integral de nuestros estudiantes continúan como los enfoques de atención para el desarrollo institucional.

Las condiciones económicas nos permitieron tomar decisiones para avanzar grandemente en aspectos relevantes de equipamiento y mejoramiento de la infraestructura de la Universidad.

### **a) Inversión en Bienes Muebles**

Al Ejercicio 2023, la Universidad invirtió en Bienes Muebles un monto total de **\$4,984,005.24** que impactan directamente al estudiante:

- Mejoras en las condiciones de laboratorios y espacios académicos para los estudiantes.

### **b) Infraestructura.**

Al Ejercicio 2023, la Universidad invirtió en Infraestructura un monto total de **\$1,883,257.38** que impactan directamente al estudiante:

Trabajos de rehabilitación de edificio "T" de la Unidad Académica Hermosillo.

Trabajos de reparación de azoteas en edificios "B" y "D" en las oficinas de Rectoría de la Universidad Estatal de Sonora.

Trabajos de rehabilitación en varias áreas de la Unidad Académica Hermosillo.

Trabajos de rehabilitación general para área de cafetería en la Unidad Académica Hermosillo.

### 3. Autorización e Historia

1980



El 18 de julio se crea e integra el Patronato para el Fomento de la Educación Superior en San Luis Río Colorado, Sonora, A.C. Su objetivo fue establecer en esa ciudad una universidad en donde los jóvenes sanluisinos pudieran cursar estudios a nivel superior, evitando así emigrar a otras localidades del estado y del país.

En la ciudad de Hermosillo, Son., el 20 de octubre se estableció el convenio de apertura de la Universidad de San Luis Río Colorado, siendo incorporada a la Universidad de Sonora.

La Universidad de San Luis Río Colorado inicia sus actividades con una población escolar de 300 alumnos, inscritos en cinco carreras de licenciatura:

- \* Contaduría Pública
- \* Administración de Empresas
- \* Ingeniería Civil
- \* Ingeniería Industrial Administrador
- \* Agronomía

La planta docente se conformó por 24 profesores.

La Universidad de San Luis Río Colorado funcionó como tal por espacio de seis semestres (3 años).

1983



**Creación del Centro de Estudios Superiores del Estado de Sonora** por la Ley número 28, publicada el 3 de octubre en el Boletín Oficial del Gobierno del Estado, con el fin general de participar en el proceso de formación de profesionales demandados por el desarrollo social, económico, cultural y político de la entidad.

Inicia actividades la Unidad Académica San Luis Río Colorado, ofreciendo las siguientes carreras de licenciatura:

- \* Contaduría Pública
- \* Administración de Empresas
- \* Administración de Empresas Turísticas (carrera de nueva creación)
- \* Agronomía en Sistemas de Irrigación (carrera de nueva creación)
- \* Agronomía en Zonas Áridas (carrera de nueva creación)

Entran en liquidación tres carreras que ofrecía la Universidad de San Luis Río Colorado:

- \* Agronomía con especialidad en fitotecnia
- \* Ingeniería Civil
- \* Ingeniería Industrial

**1984**



Establecimiento en la ciudad de Hermosillo, Sonora, de las Escuelas Superiores de Geociencias y Horticultura, ofreciendo las carreras de Ingeniería en Geociencias y Horticultura.

En la ciudad de Navojoa, Son., se establece la Escuela Superior de Acuicultura, ofreciendo la carrera de Ingeniería en Acuicultura.

**1985**

Creación en Hermosillo, Sonora, de la Escuela Superior de Ecología, iniciando los cursos la carrera de licenciatura en Ecología.

**1990**



Creación en Hermosillo, Sonora, de la carrera de licenciatura en Administración de Empresas Turísticas.

## 1992

Por acuerdo de la Dirección General, fundamentado en un estudio de reforma administrativa, se crea la Unidad Académica Hermosillo, desapareciendo las escuelas superiores que venían funcionando.

Este acuerdo se extiende a la Escuela Superior de Acuacultura, que a partir de esa fecha se convierte en la Unidad Académica Navojoa.

Se crean las carreras de licenciatura en Comercio Internacional, en la Unidad Académica Hermosillo; Ingeniería Industrial, en la Unidad Académica San Luis Río Colorado y; Sistemas Computacionales Administrativos, en la Unidad Académica Navojoa.

## 1993



La carrera de Sistemas Computacionales Administrativos inicia actividades en la Unidad Académica San Luis Río Colorado.

## 1996



Se crea la carrera de Ingeniería Industrial en Electrónica, en la Unidad Académica San Luis Río Colorado.

**1998**



En la ciudad de Magdalena, Sonora, se crea la Unidad Académica Magdalena, ofreciendo las carreras de licenciatura en Comercio Internacional y Sistemas Computacionales Administrativos.

**1999**



Se crea el programa de maestría en Administración, en la Unidad Académica San Luis Río Colorado.

**2000**



Se crea la carrera de licenciatura en Comercio Internacional en la Unidad Académica San Luis Río Colorado.

**2001**



Creación de la Unidad Académica Benito Juárez, siendo ubicada en la población de Villa Juárez, Sonora, ofertando las carreras de Lic. en Administración de Empresas y Licenciado en Sistemas Computacionales Administrativos.

Se crea la carrera de licenciatura en Entrenamiento Deportivo en la Unidad Académica Hermosillo.

**2006**



Inicia actividades académicas el programa de Técnico Superior Universitario en Acuicultura en la Unidad Académica Benito Juárez.

En colaboración con la Universidad Tecnológica de Nogales y teniendo como sede sus instalaciones, inicia actividades la Licenciatura en Comercio Internacional.

2007



En la Unidad Académica San Luis Río Colorado se crea la Licenciatura en Entrenamiento Deportivo. En nivel de posgrado da inicio la Maestría en Administración de la Calidad y Maestría en Administración de Negocios Internacionales.

En la Unidad Académica Hermosillo se crea la Licenciatura de Contaduría y la Licenciatura en Nutrición Humana. En nivel de posgrado da inicio la Maestría en Administración de la Calidad y la Maestría en Metodología del Entrenamiento Deportivo de Alto Rendimiento.

Se crea en la Unidad Académica Navojoa la Licenciatura en Comercio Internacional.

Se crea la Licenciatura en Administración de Empresas en la Unidad Académica Magdalena.

Formando parte del Corredor Académico con sede en el Instituto Tecnológico de Puerto Peñasco, se crea la Maestría en Administración de Empresas Turísticas.

Inicia operaciones el nuevo Modelo Educativo ENFACE (Enfocado en el Aprendizaje, las Competencias y el Estudiante).

**2008**



El H. Congreso del Estado aprueba la nueva Ley Orgánica (No. 165) del Centro de Estudios Superiores del Estado de Sonora, siendo publicada en El Boletín Oficial del Gobierno del Estado, el 3 de julio del 2008, definiéndose la institución como organismo descentralizado de la administración pública estatal, con personalidad jurídica y patrimonio propio. Con la nueva Ley Orgánica se incluye en la estructura general un Consejo Directivo como máximo órgano de gobierno con atribuciones de carácter resolutorio; integra la figura del Rector como autoridad en reemplazo del Director General, y logra desconcentrar las atribuciones antes concentradas en éste.

Creación de nuevos programas educativos de licenciatura en las unidades académicas de la institución: San Luis Río Colorado, Licenciatura en Enseñanza del Inglés e Ingeniería Ambiental Industrial; Navojoa, Licenciatura en Nutrición Humana; Magdalena, Licenciatura en Enseñanza del Inglés; Benito Juárez, Licenciatura en Entrenamiento Deportivo y Licenciatura en Agro negocios.

Creación de nuevos programas educativos de posgrado: Unidad Académica Navojoa, Maestría en Ciencias con Especialidad en Tecnologías de Cultivos Acuícolas. Formando parte del corredor académico con sede en la Universidad Tecnológica de Nogales, las Maestrías de Administración de la Calidad y Administración de Negocios Internacionales. En colaboración con el Instituto Tecnológico Superior de Puerto Peñasco, la Maestría de Administración de la Calidad. Y en colaboración con el Instituto Tecnológico Superior de Cajeme, las Maestrías de Administración de Negocios Internacionales y Administración de Empresas Turísticas.

**2009**



Creación de dos programas educativos en la Unidad Académica Hermosillo: Ingeniero Ambiental Industrial y la Licenciatura en Enseñanza del Inglés, dando inicio en los ciclos escolares 2009-1 y 2009-2, respectivamente.


Se recibieron las constancias del Consejo de Acreditación de la Enseñanza en Contaduría y Administración (CACECA) que acreditan la calidad de 5 carreras más de la institución: Sistemas Computacionales Administrativos y Administración de Empresas Turísticas, de la Unidad Académica San Luis Río Colorado; Sistemas Computacionales Administrativos y Comercio Internacional, de la Unidad Académica Magdalena y; Sistemas Computacionales Administrativos, de la Unidad Académica Benito Juárez, con lo cual avanzamos de 8 a 13 carreras de licenciatura de calidad reconocida y del 67% al 86% de matrícula inscrita en programas educativos de calidad.

Realización de auditoría externa para el mantenimiento de la certificación de los procesos de gestión de Rectoría y, Unidades Académicas de Magdalena y Hermosillo, así como para la adopción de la norma ISO 9001:2008.

Inicio del ciclo escolar 2009-2010 en las cinco unidades académicas, con una población escolar general de 6403 alumnos, registrando un incremento del 15% en la matrícula.

Aprobación por el Consejo Directivo de la Institución y validación por parte de la Secretaría de la Contraloría General del Estado, del Reglamento Interior del Centro de Estudios Superiores del Estado de Sonora, siendo publicado en el Boletín Oficial del Gobierno del Estado de Sonora, el 31 de agosto del 2009.

2012



Con el objetivo de corresponder con la mayor capacidad y eficiencia a la juventud estudiosa, nuestra Institución se transforma con una nueva identidad institucional a partir del 1ero de septiembre de 2012, en la **Universidad Estatal de Sonora**, gracias a los apoyos del Gobierno del Estado y la Federación.

Es así como esta casa de estudios, orgullo de los sonorenses, se suma a la dinámica innovadora de nuestras autoridades, con el noble objetivo de servir y coadyuvar en la superación profesional de la juventud que justamente demanda calidad en la educación.

2013



En agosto de 2013 inicia la Maestría en Ciencias en Sistemas de Producción Biosustentable orientado a la investigación con la industria. Se oferta en las unidades académicas de San Luis Río Colorado, Hermosillo y Navojoa. Su objetivo es promover el desarrollo sustentable en las empresas a través de la vinculación y formación de estudiantes de posgrado que participen en la generación y aplicación del conocimiento relacionado con las mejoras en los procesos de producción, con un enfoque de eficiencia y sustentabilidad basados en el desarrollo científico y tecnológico.

En 2013 el PROMEP otorgó el registro de «cuerpo académico consolidado» al Cuerpo Académico de Tecnologías de Cultivo de Organismos Acuáticos de la Unidad Académica Navojoa y el grado de «cuerpo académico en consolidación» al Cuerpo Académico de Ciencias ambientales de la Unidad Académica Hermosillo.

En el 2013 la Universidad Estatal de Sonora crea la Oficina de Transferencia de Tecnología (OTT) que se desarrollará en tres grandes áreas: propiedad intelectual, consultoría y creación de empresas.

## 2014



Con estudios de pertinencia y factibilidad avalados por la Comisión Estatal para la Planeación de la Educación del Estado de Sonora (COEPES), la oferta educativa de licenciatura se amplió en el ciclo escolar 2014-2015 dentro del área de las ingenierías con los Programas Educativos de Mecatrónica, Software, Tecnología en Alimentos e Industrial en Manufactura. Además, para mantener y asegurar la pertinencia con las necesidades del sector productivo, se adecuó el Programa Educativo de Administración de Empresas Turísticas al Programa Educativo de Gestión Turística.

Los CIEES otorgaron a nuestra Universidad la acreditación de la función de Administración y Gestión Institucional. Con este resultado la UES se distingue entre las primeras 11 instituciones de educación superior con este reconocimiento. Con este logro se valida con certeza que la Universidad tiene servicios educativos consistentes, uniformidad en los resultados del proceso de enseñanza-aprendizaje y por lo consiguiente, hay certidumbre en los resultados que obtienen los estudiantes.

La OTT de la Universidad se certificó en abril del 2014 ante el Consejo Nacional de Ciencia y Tecnología (CONACYT), con este resultado se podrán gestionar recursos de funcionamiento y operación de proyectos con la industria.

La maestría en Sistemas de Producción Biosustentables ofertada en las unidades de Navojoa, Hermosillo y San Luis Río Colorado, obtiene el reconocimiento de Programa de Posgrado de Calidad por parte del CONACYT.

## 2015



El 23 de septiembre asume la Rectoría el Dr. Horacio Huerta Cevallos, con esta estrategia, la Universidad Estatal de Sonora inicia una nueva era hacia la formación educativa de calidad, retomando lo primordial como es el compromiso de establecer medidas para el aprovechamiento óptimo y racional de los recursos, priorizando el fortalecimiento académico de la UES en beneficio directo de sus estudiantes.

## 2016



La Universidad establece estrategias solidas hacia la vinculación, como son: Fideicomiso de Riesgo Compartido (FIRCO), Asociación Nacional de Universidad e Instituciones de Educación Superior, Secretaría de Educación y Cultura, Comisión Sonora Arizona, Instituto de Acuacultura, entre otros.

Se incrementa la oferta educativa en la Universidad, las unidades académicas de San Luis Río Colorado, Magdalena, Benito Juárez y Navojoa con oferta educativa pertinente, y consolidar a la oferta vigente de la unidad académica de Hermosillo con infraestructura educativa que permita atender a los aspirantes bajo condiciones de equidad. Para atender esta situación, se coordinaron esfuerzos para elaborar un estudio de pertenencia y factibilidad que consideró las regiones Sur A, Sur B, Costa-Centro, Norte, Noroeste y

Centro del estado Sonora, su objetivo general, fortalecer los procesos de planeación académica, orientados a la atención de las necesidades de la sociedad, a través de una oferta educativa que contribuya a sumar los esfuerzos de incrementar la cobertura como lo señala el Programa Sectorial de Educación 2013-2018.

#### Nueva oferta educativa

UNIDAD ACADÉMICA	CIENCIAS AGROPECUARIAS			CIENCIAS DE LA SALUD Y AFINES		
	Horticultura	Biotecnología Acuática	Agro-negocios	Nutrición	Enfermería	Entrenamiento Deportivo
Hermosillo	x	No aplica	x	Vigente	Nueva	Vigente
San Luis Río Colorado	Nueva	Nueva	Nueva	Nueva	Nueva	Vigente
Navojoa	Nueva	Vigente	Nueva	Vigente	Nueva	Nueva
Magdalena	No aplica	No aplica	No aplica	Nueva	Nueva	Nueva
Benito Juárez	Nueva	Nueva	Vigente	Nueva	Nueva	Vigente

La Universidad Estatal de Sonora se categoriza como Universidad Pública Estatal con Apoyo Solidario con cobertura Grande, debido a que incrementa la matrícula en un 23% con relación al año anterior, cifras nunca alcanzadas en la Institución con una población escolar de 11,000 estudiantes.

Para formar cuadros profesionales de la seguridad pública, con valores y deseos de servir, en este año se inició la impartición de la Licenciatura en Ciencias Policiales por la Seguridad Pública, lo cual fue compromiso de la Gobernadora Claudia Pavlovich.

## 2017



En la unidad académica San Luis Río Colorado se logró la reacreditación de tres programas educativos: Licenciatura en Comercio Internacional, Licenciatura en Contaduría y Licenciatura en Administración de Empresas. En la unidad académica Hermosillo dos programas

educativos: Licenciatura en Comercio Internacional y Licenciatura en Gestión Turística.

Con el propósito de mejorar la cobertura de estudios superiores en el estado de Sonora, y atendiendo lo señalado en el Plan de Desarrollo Estatal, se ofertan los programas educativos de Criminología y Criminalística, Enfermería, Gestión y Desarrollo de Negocios y Biomédica en la totalidad de las unidades a partir del ciclo escolar 2017-2018.

## 2018



Durante este año, la Universidad Estatal de Sonora se convirtió en Entidad de Certificación y Evaluación, misma que fue acreditada en febrero de 2018 por el Consejo Nacional de Normalización y Certificación de Competencias Laborales; con la finalidad de capacitar, evaluar y/o certificar las competencias laborales de las personas con base en Estándares de Competencia inscritos en el Registro Nacional de Estándares de Competencia, así como acreditar Centros de Evaluación y/o Evaluadores Independientes y por ende mejorar la productividad de los diferentes sectores: productivo, público, educativo y social de la región y del país.

La Universidad trasciende internacional al realizar convenios con instituciones educativas prestigias de Estados Unidos de América y Canadá. Por primera vez en la historia de la Universidad alcanza más de 16 mil estudiantes, atendiendo lo señalado en la Plan de Desarrollo Estatal del Gobierno del Estado de Sonora y Plan de Desarrollo Nacional en temas de cobertura y diversificación de la Educación Superior a nivel Estatal y Nacional.

A finales del 2018 la institución implementó la Universidad 3.0, con esta modalidad educativa, los estudiantes recibirán su capacitación de manera virtual, para lo cual, en la primera etapa se desarrolló la Licenciatura en Administración de Empresas en modalidad no escolarizada; por medio de la colaboración de la organización Bunited se implementó la plataforma edX, diseñada para proporcionar cursos abiertos masivos en línea, conocidos por sus siglas en inglés como MOOC (Massive Online Open Course), su respaldo académico proviene del Instituto Tecnológico de Massachusetts y la Universidad de Harvard.

El diseño de la plataforma permite al estudiante acceder de manera práctica, sencilla y eficiente a todos los recursos de sus asignaturas y su estructura se encuentra acorde al modelo educativo basado en competencias.

Con el objetivo de diversificar la oferta educativa de la Universidad, se realizaron estudios de pertinencia y factibilidad de las necesidades apremiantes de la región, en el 2019 se autorizó la oferta educativa de Finanzas, Aplicaciones móviles, Inyección de plástico, Logística y transporte y Automatización de procesos.

## 2019



Para el año 2019, la matrícula de la Universidad Estatal de Sonora llegó a 18,140 alumnos en las distintas modalidades educativas: presencial, despresurizado, en línea y nivelatorio.

El 28 de septiembre, tomó protesta como rector de la Universidad Estatal de Sonora, el Dr. Pedro Ortega Romero, académico y figura líder en el sector educativo del estado de Sonora.

El Dr. Ortega Romero, rindió protesta frente al Consejo Directivo de la Universidad estando presentes el Prof. Víctor Guerrero González, Secretario de Educación y Cultura; el Mtro. Onésimo Mariscales Delgadillo, Subsecretario de Educación Media Superior y Superior; Directores de Unidades Académicas, personal académico administrativo y de servicios.

El compromiso principal del rector es elevar la calidad y pertinencia de los programas educativos, orientados a satisfacer las principales necesidades sociales y económicas de la región noroeste de México, privilegiando siempre la promoción y el respeto de los derechos de los estudiantes y personal de la Universidad Estatal de Sonora.

## 2020



Para el presente año, la Universidad Estatal de Sonora se ha propuesto como meta principal, la estabilización de la matrícula escolar, esto es, dar sustentabilidad económica, académica y física para todos los Programas Educativos con los que cuenta esta casa de estudios.

Lo anterior, ha quedado plasmado en el Programa de Desarrollo Institucional 2019-2023, presentado ante el Consejo Directivo a inicios del presente año, teniendo como ejes rectores los siguientes: Docencia, Investigación, Vinculación y Extensión Universitaria y Gestión Administrativa.

Derivado de la emergencia sanitaria por el virus SARS-CoV-2, la institución traslado la educación presencial a virtual por lo que se capacitó a todo el personal en el uso de la plataforma AYA10, reduciendo el impacto de la

contingencia y beneficiando a los estudiantes para que siguieran desarrollándose en su formación con la modalidad en línea, mismo que generó que la innovación, creatividad y la creación de nuevas estrategias pedagógicas se implementaran en la Institución a lo largo del año 2020.

## 2021



En este año 2021, se seguirá impulsando un Sistema Estatal Universitario con el objetivo de unir fortalezas de las instituciones de Educación Superior y la Universidad Estatal de Sonora participa activamente en la consolidación de la Universidad 3.0 por medio de la plataforma AYA, ya que se logró una traslación de lo presencial a lo virtual, lo cual permitió que el 100 % de los alumnos pudieran continuar con sus estudios y seguir en este 2021 con la misma temática, en total se impartieron 12,353 Cursos en Línea por Medio de Plataforma a Nivel de Licenciatura, Posgrado y Educación Continua, así mismo permite a los jóvenes acceder a una educación superior de calidad, y se ha fortalecido por la forma en que se está trabajando de manera virtual por la contingencia derivado del SARS-CoV-2.

La educación que se brinda en la Institución es acorde a la innovación, la creatividad y la creación de nuevas estrategias pedagógicas mismas que están regidas por una educación de calidad y así mismo se ha cuidado que la población indígena con la que se cuenta continúe sus estudios, y continúa siendo incluyente proporcionando cursos de LSM (Lengua de Señas Mexicana) y educación continua, así mismo se siguen acreditando nuevos programas educativos en las diferentes unidades académicas.



El Doctor Armando Moreno Soto, a partir del 26 de octubre del 2021, es el nuevo rector de la Universidad Estatal de Sonora (UES), para el período 2021-2024 en sustitución del Doctor Pedro Ortega Romero.

Dicho nombramiento tuvo lugar durante la sesión extraordinaria del Consejo Directivo de la UES, donde se presentó una terna para la selección de la persona que estará al frente de la casa de estudios, siendo Soto Moreno designado por el gobernador, Doctor Alfonso Durazo Montaña.

Tras rendir protesta, el nuevo rector de la institución de educación superior, señaló que trabajará en el fortalecimiento de la vinculación con la iniciativa privada para impulsar el desarrollo de Sonora y México.

Su compromiso es retomar la experiencia acumulada durante 38 años de existencia de la hoy UES, para impulsarla a otro nivel de desarrollo. Plantea darle un nuevo estatus, el de universidad autónoma y democratizar la vida interna para cumplir con el precepto constitucional del artículo tercero, que concibe a la democracia como un estilo de vida.

Impulsará una reforma académica que vincule las funciones sustantivas de la universidad, docencia, investigación y extensión – vinculación universitaria en el proceso de enseñanza aprendizaje, para ligar la producción, reproducción y aplicación del conocimiento, logrando una formación integral de nuestros estudiantes y una aplicación oportuna de la investigación de nuestros académicos.

Con ello se alcanzará otro propósito de su gestión, que es vincular con mayor eficacia a la universidad con su entorno, con el sector productivo social, con la iniciativa privada y con el gobierno.

2022



En Navojoa, Sonora el día 8 de enero de 2022, el gobernador Durazo Montaña inauguró las instalaciones y equipamiento del edificio de Ciencias de la Salud de la Universidad Estatal de Sonora, el cual en su conjunto requirió una inversión en obra de 58 millones 698 mil 822 pesos, y una inversión en equipamiento de ocho millones 123 mil 397 pesos.

En presencia de José Luis Alomía Zegarra, secretario de Salud, el gobernador de Sonora reveló que estas instalaciones cuentan con laboratorios de fisioterapia, biomédico, enfermería, esfuerzo físico, cuatro consultorios, sala de juntas, oficina de sala académica y servicios sanitarios, así como siete aulas, seis cubículos de docentes, dos salas de maestros y servicios sanitarios.



En el mes de agosto de 2022, con 60 estudiantes inscritos en tres carreras virtuales y la ingeniería en Horticultura, en modalidad presencial, inició actividades la extensión de la Universidad Estatal de Sonora (UES) en Miguel Alemán, Municipio de Hermosillo.

El secretario de Educación y Cultura, acompañado del rector de la UES, Armando Moreno Soto, atestiguó el inicio el ciclo escolar 2022-2, así como la entrega de computadoras para apoyar en el proceso a la comunidad escolar.

Armando Moreno Soto, rector de la UES, explicó que primero iniciarán las clases y después vendrán los edificios, por lo que el ciclo escolar transcurrirá en las instalaciones del CBTA No. 264, con carreras de gran pertinencia y vinculación con el sector productivo de la comunidad. con carreras de gran pertinencia y vinculación con el sector productivo de la comunidad.

**2023**



En enero del 2024, la Universidad Estatal de Sonora (UES) abrirá la Licenciatura en Medicina General y Comunitaria, informó el rector, Armando Moreno Soto.

Se aceptarán a 35 alumnos para estudiar dicha profesión, enfocada en el desarrollo comunitario y rural.

La carrera pretende formar médicos sin especialidad inmediata, pues se priorizará a atender a la zona rural y comunitaria.

Eva Moncada García, directora general de Enseñanza y Calidad de la Secretaría de Salud en Sonora, destacó que el programa de Medicina de la UES será el primero en el noroeste de México con un enfoque comunitario y preventivo, no solo curativo.

Los primeros tres semestres de la Licenciatura en Medicina General y Comunitaria se cursarán en las instalaciones de la institución.



En un hecho histórico para la Universidad Estatal de Sonora (UES), fue entonado por primera vez para la comunidad el himno universitario, en el escenario de la noche de gala del cuadragésimo aniversario, en voz de la soprano Ivón Pino y el pianista Héctor Acosta, letra y composición de Jesús Ernesto Noriega Granillo.

Rodolfo Basurto Álvarez, en representación del gobernador Alfonso Durazo Montañón y el secretario de Educación y Cultura, Aarón Grageda Bustamante, hizo la declaratoria inaugural de los festejos y reconoció el esfuerzo que realizaron los sonluisinos a principios de los años 80 para la creación de la universidad.

Como parte de las actividades, desde el lugar donde nació como Centro de Estudios Superiores del Estado de Sonora (CESUES), en la unidad académica San Luis Río Colorado se desarrolló el Foro “Transformación de la Universidad Estatal de Sonora”, con la participación de los exrectores Carlos Silva Toledo y Samuel Espinoza Guillén, así como el actual rector, Armando Moreno Soto.

#### **4. Organización y Objeto Social.**

##### **a) Objeto Social.**

La Universidad Estatal de Sonora fue creada en 1983 con el objeto de contribuir al progreso social de nuestro país, atendiendo a las prioridades para el desarrollo integral del estado de Sonora. Nuestra oferta educativa de Licenciatura y Posgrado, se imparte en cinco ciudades ubicadas estratégicamente en la geografía estatal; San Luis Río Colorado, Hermosillo, Navojoa, Magdalena y Benito Juárez.

**b) Principal Actividad.**

La UES tiene como objetivo, formar recursos humanos profesionales y científicos con una gran visión global con capacidad para incidir en el desarrollo local, nacional e internacional, por medio de sus funciones de docencia, investigación, extensión del conocimiento y difusión de la cultura, por medio de capacitación de excelencia. Nuestra meta es formar a los alumnos con programas dirigidos a lograr un sólido conocimiento disciplinario y práctico de la profesión, así como al fomento de actitudes que fortalezcan la conciencia de nacionalidad, el pensamiento solidario con el bien social y una visión creativa e innovadora. En la UES encontrarás educación profesional de calidad, integrada con programas culturales, deportivos y recreativos para el óptimo desarrollo de la comunidad.

**c) Ejercicio Fiscal.**

El ejercicio fiscal de la UES comprende del 1 de enero al 31 de diciembre de cada año.

**d) Régimen Jurídico.**

Persona Moral con fines no lucrativos, cuya actividad principal es: Escuela de Educación Superior perteneciente al Sector Público.

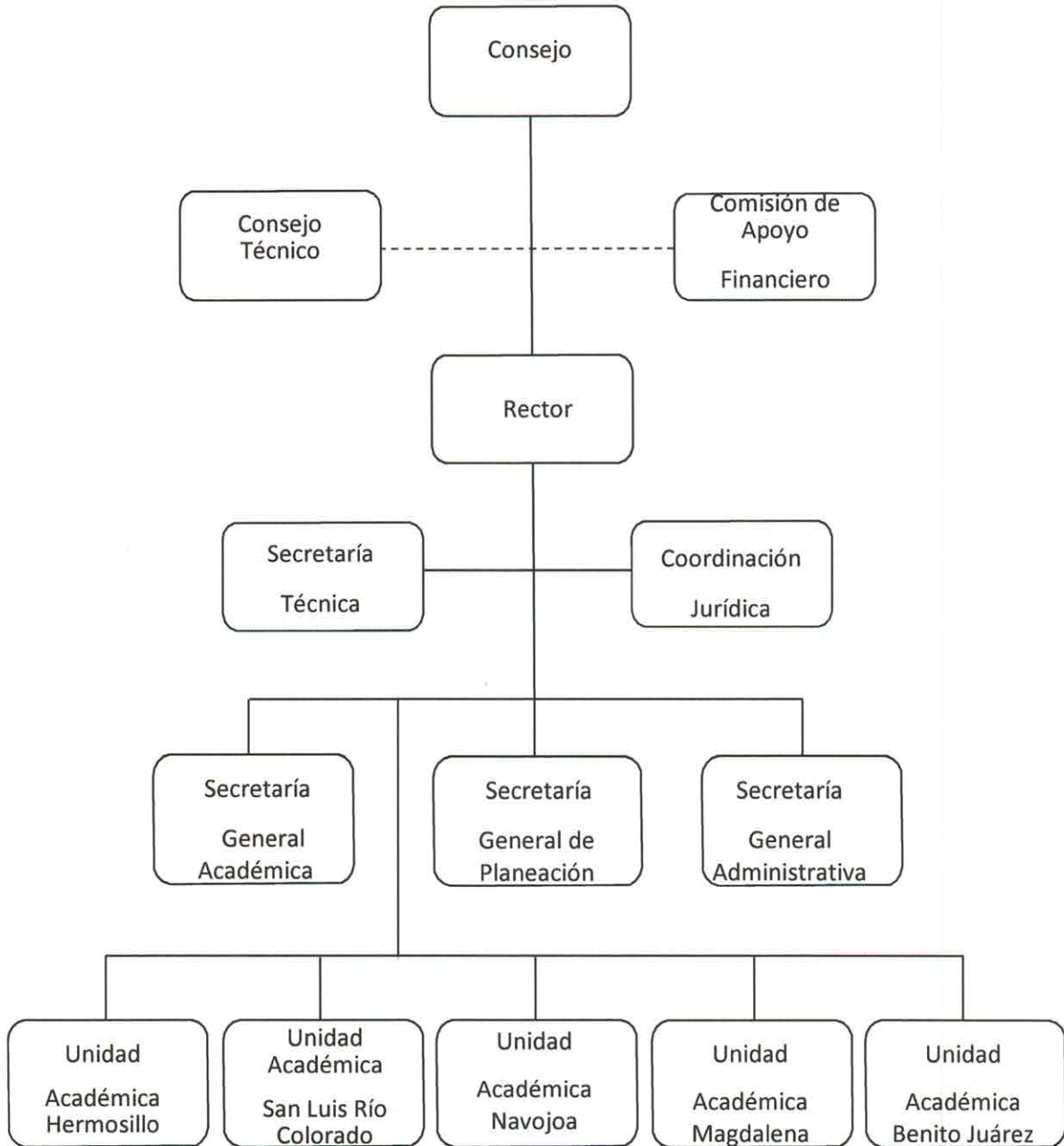
**e) Consideraciones fiscales del Ente:**

- Presentar pago provisional mensual de retenciones de Impuesto Sobre la Renta (ISR) por sueldos y salarios.
- Presentar el pago mensual del Impuesto Sobre Remuneraciones al Trabajo Personal (3% ISRTP) al Estado.
- Presentar pago provisional mensual por retenciones de ISR provenientes del régimen simplificado de confianza RESICO.

f) Estructura Organizacional Básica.

**UNIVERSIDAD ESTATAL DE SONORA**

ORGANIGRAMA  
ESTRUCTURAL



**g) Fideicomisos, mandatos y análogos de los cuales es fideicomitente o fideicomisario.**

La Universidad Estatal de Sonora cuenta con un contrato de fideicomiso:

- Programa para el Desarrollo Profesional Docente ( PRODEP )

Este fideicomiso se maneja a través del Banco Santander (México) S.A. Los recursos de dicho programa fueron depositados en cuenta específica para su ejercicio y para poder disponer del mismo se solicita o se da instrucción al banco a través de una carta firmada por los integrantes del comité, especificando nombre del proveedor y cantidad a pagar.

Se siguen y se da cumplimiento a las reglas de operación de dicho programa.

**5. Bases de Preparación de los Estados Financieros.**

Los Estados Financieros están preparados de acuerdo con la normatividad gubernamental vigente, aplicable para la Universidad, mismas que la identifican y delimitan, y determinan las bases de valuación y revelación de la información financiera. Con la finalidad de preparar y presentar Estados Financieros libres de desviación material, así como obtener una seguridad razonable de que no contienen errores importantes, se han elaborado en apego a la Ley General de Contabilidad Gubernamental y demás Normas, Postulados Básicos y disposiciones legales emitidas por el Consejo Nacional de Armonización Contable (CONAC).

**6. Políticas de Contabilidad Significativas.**

- A) Los activos fijos de la Institución, en particular los terrenos y edificios fueron valuados al Valor Catastral Actualizado, sin embargo, aquellos edificios cuyas actas de entrega recepción reflejaban un valor más elevado que el catastral actualizado, se valoraron a ese monto, esto en apego a lo siguiente:

## **Normatividad Aplicada (Políticas de Registro):**

### **Postulado básico**

#### **9) VALUACION**

Todos los eventos que afecten económicamente al ente público deben ser cuantificados en términos monetarios y se registrarán al costo histórico o al valor económico más objetivo registrándose en moneda nacional.

#### **Explicación del Postulado Básico**

- a) El costo histórico de las operaciones corresponde al monto erogado para su adquisición conforme a la documentación contable original justificativa y comprobatoria, o bien a su valor estimado o de avalúo en caso de ser producto de una donación, expropiación, adjudicación o dación en pago;
- b) La información reflejada en los estados financieros deberá ser revaluada aplicando los métodos y lineamientos que para tal efecto emita el CONAC.

#### **Fuente:**

ACUERDO por el que se emiten los Postulados Básicos de Contabilidad Gubernamental.

- B) No se realizan operaciones en el extranjero.
- C) No realizamos inversiones en el sector paraestatal.
- D) Método de valuación de inventarios: PEPS.
- E) Existe reserva actuarial.
- F) Existen provisiones a corto plazo.
- G) No existen reservas de ningún tipo.
- H) No hubo reclasificaciones contables relevantes.
- I) Al Ejercicio 2023 no se cambiaron las políticas contables de registro, cuando se detectaron errores se corrigieron durante el mismo periodo para que dichos errores no se reflejaran en los estados financieros.
- J) La depuración de saldos de todas las cuentas se realiza de manera mensual y cuando algún registro requiere de cancelarse por tener meses sin movimientos se analiza cual es la situación y dependiendo del caso se cancela contra la misma cuenta de gasto que se afectó o bien contra otros ingresos u otros gastos por diferencias.

## 7. Posición en Moneda Extranjera y Protección por Riesgo Cambiario.

La Universidad no cuenta con Activos y Pasivos en moneda extranjera, por ende, no cuenta con métodos de protección de riesgo por variaciones en el tipo de cambio.

## 8. Reporte Analítico del Activo.

El método de depreciación utilizado es aplicar al costo de adquisición los porcentajes de depreciación de acuerdo con la " GUIA DE VIDA UTIL ESTIMADA Y PORCENTAJES DE DEPRECIACION " publicada en el Diario Oficial de la Federación el 15 de agosto del 2012 dentro de los Parámetros de Estimación de Vida Útil. Lo anterior en cumplimiento y aplicación de la Ley General de Contabilidad Gubernamental. - Los porcentajes de depreciación son los que se enlistan a continuación y el criterio de aplicación es iniciar la depreciación del bien en el mes inmediato posterior al de la adquisición.

Concepto	años de vida útil	% de depreciación / amortización anual
Viviendas	50	2
Edificios No Habitacionales	30	3.3
Infraestructura	25	4
Otros Bienes Inmuebles	20	5
Muebles de Oficina y Estantería	10	10
Muebles, Excepto De Oficina Y Estantería	10	10
Equipo de Cómputo y de Tecnologías de la Información	3	33.3
Otros Mobiliarios y Equipos de Administración	10	10
Equipos y Aparatos Audiovisuales	3	33.3
Aparatos Deportivos	5	20
Cámaras Fotográficas y de Video	3	33.3
Otro Mobiliario y Equipo Educativo y Recreativo	5	20
Equipo Médico y de Laboratorio	5	20
Instrumental Médico y de Laboratorio	5	20
Automóviles y Equipo Terrestre	5	20
Carrocerías y Remolques	5	20
Equipo Aeroespacial	5	20
Equipo Ferroviario	5	20
Embarcaciones	5	20
Otros Equipos de Transporte	5	20
Equipo de Defensa y Seguridad 1	*	*
Maquinaria y Equipo Agropecuario	10	10
Maquinaria y Equipo Industrial	10	10
Maquinaria y Equipo de Construcción	10	10

Concepto	años de vida útil	% de depreciación / amortización anual
Sistemas de Aire Acondicionado, Calefacción y de Refrigeración Industrial y Comercial	10	10
Equipo de Comunicación y Telecomunicación	10	10
Equipos de Generación Eléctrica, Aparatos y Accesorios Eléctricos	10	10
Herramientas y Máquinas-Herramienta	10	10
Otros Equipos	10	10
Bovinos	5	20
Porcinos	5	20
Aves	5	20
Ovinos y Caprinos	5	20
Peces y Acuicultura	5	20
Equinos	5	20
Especies Menores y de Zoológico	5	20
Árboles y Plantas	5	20
Otros Activos Biológicos	5	20

<sup>1</sup> \*De acuerdo a las características de los bienes de referencia en la presente Guía.

La institución no ha otorgado bienes en garantía como resultado de embargos, litigios, etc.

No realiza procesos de desmantelación de activos, cuando los bienes muebles son obsoletos o presentan deterioro se les da de baja física y contablemente, para lo cual se emite un acta de la baja física, se solicita autorización al H. Consejo Directivo estableciendo el destino final de los bienes y una vez autorizada la baja física se procede a la baja contable.

Las inversiones que maneja la institución son en papel bancario, a corto plazo ya que su vencimiento es diario y sin riesgos, por lo cual no son consideradas como inversiones en valores.

No existen Inversiones en empresas de participación mayoritaria ni minoritaria.

## 9. Fideicomisos, Mandatos y Análogos.

La Universidad Estatal de Sonora cuenta con un contrato de fideicomiso:

- Programa para el Desarrollo Profesional Docente (PRODEP)

Este fideicomiso se maneja a través del Banco Santander (México) S.A. Los recursos de dicho programa fueron depositados en cuenta específica para su ejercicio y para poder disponer del mismo se solicita o se da instrucción al banco a través de una carta firmada por los integrantes del comité, especificando nombre del proveedor y cantidad a pagar.

Se siguen y se da cumplimiento a las reglas de operación de dicho programa.

## 10. Reporte de la Recaudación.

- a) Los ingresos de la Universidad al Ejercicio 2023 fueron **\$900,731,248.30** que provienen principalmente de los subsidios otorgados, en particular del Subsidio Federal Solidario, Fondos Federales Etiquetados, Subsidio Estatal e Ingresos Propios.
- b) Los principales conceptos de recaudación en Ingresos Propios son por las cuotas y colegiaturas de los alumnos que representan al Ejercicio 2023 un 55.42% del total recaudado. El resto se conforma por Ingresos derivados de actividades educacionales y por proyectos académicos; Total de ingresos propios recaudados al Ejercicio 2023 fue de **\$133,340,526.13**

## 11. Información sobre la Deuda y el Reporte Analítico de la Deuda.

No tenemos deudas importantes que destacar, por lo que no se puede informar los indicadores de la deuda respecto del PIB, de igual manera no es posible agruparlo por instrumentos financieros.

Respecto a la deuda por recaudación, que la institución la considera como cuentas por cobrar, podemos considerar que el saldo al Ejercicio 2023 es de **\$3,228,994.62** en la cuenta Deudores Diversos Convenios Alumnos, y es proveniente de adeudos de alumnos que firman convenios, cuya recuperación se va dando en los semestres posteriores.

## **12. Calificaciones Otorgadas.**

No se han realizado transacciones a las cuales se les haya otorgado una calificación crediticia.

## **13. Proceso de Mejora.**

La institución se encuentra en un proceso de desarrollo del Sistema de Control Interno Institucional en el cual se establecerán las políticas que sean requeridas para el mejoramiento de los procesos institucionales.

## **14. Información por Segmentos.**

La institución cuenta con 5 Unidades Académicas y las oficinas centrales de Rectoría, las Unidades están en las ciudades de San Luis Río Colorado, Hermosillo, Magdalena, Navojoa y Benito Juárez.

Todos los registros presupuestales, contables y financieros se realizan a través del SIIA (Sistema Integral de Información Administrativa) y cada unidad académica que los realiza es responsable de los mismos. Los estados contables se emiten en Rectoría donde se encuentra integrada toda la información que se alimenta desde las unidades académicas a través del Sistema.

## **15. Eventos Posteriores al Cierre.**

No se realizaron eventos posteriores al cierre que modifiquen la información contable que contienen los estados financieros.

## **16. Partes Relacionadas.**

No existen.

**17. Responsabilidad sobre la presentación Razonable de los Estados Financieros.**

La totalidad de los Estados Financieros se encuentran rubricados y al final de los mismos se les incluyo la leyenda “Bajo protesta de decir verdad declaramos que los Estados Financieros y sus notas, son razonablemente correctos y son responsabilidad del emisor.”

**“Bajo protesta de decir verdad declaramos que los Estados Financieros y sus notas, son razonablemente correctos y son responsabilidad del emisor”**



Elaboró

**LIC. LUIS ENRIQUE ZAVALA PACHECO  
SECRETARIO GENERAL ADMINISTRATIVO**



Autorizó

**DR. ARMANDO MORENO SOTO  
RECTOR**



# **Universidad Estatal de Sonora**

## **Cuenta Pública 2023**

### **II.- Información Presupuestaria.**

Hermosillo, Sonora; Febrero del 2024.



**UNIVERSIDAD ESTATAL DE SONORA**  
**Estado Analítico de Ingresos**  
**Del 01 de Enero al 31 de Diciembre de 2023**  
**( Cifras en Pesos )**

Rubros de Ingresos	Ingreso					Diferencia
	Estimado	Ampliaciones/ Reducciones	Modificado	Devengado	Recaudado	
Impuestos	0.00	0.00	0.00	0.00	0.00	0.00
Cuotas y Aportaciones de Seguridad Social	0.00	0.00	0.00	0.00	0.00	0.00
Contribuciones de Mejoras	0.00	0.00	0.00	0.00	0.00	0.00
Derechos	0.00	0.00	0.00	0.00	0.00	0.00
Productos	0.00	1,510,507.46	1,510,507.46	1,510,507.46	1,510,507.46	1,510,507.46
Aprovechamientos	0.00	0.00	0.00	0.00	0.00	0.00
Ingresos por Ventas de Bienes, Prestacion de Servicios y Otros Ingresos	133,000,000.00	-1,169,981.33	131,830,018.67	131,830,018.67	131,830,018.67	-1,169,981.33
Participaciones, Aportaciones, Convenios, Incentivos Derivados de la Colaboración Fiscal y Fondos Distintos de Aportaciones	394,778,553.99	5,800,533.50	400,579,087.49	400,579,087.49	400,579,087.49	5,800,533.50
Transferencias, Asignaciones, Subsidios y Subvenciones y Pensiones y Jubilaciones	279,983,133.03	86,828,501.65	366,811,634.68	366,811,634.68	366,811,634.68	86,828,501.65
Ingresos Derivados de Financiamientos	0.00	0.00	0.00	0.00	0.00	0.00
<b>TOTAL</b>	<b>807,761,687.02</b>	<b>92,969,561.28</b>	<b>900,731,248.30</b>	<b>900,731,248.30</b>	<b>900,731,248.30</b>	<b>92,969,561.28</b>
				<b>Ingresos excedentes</b>		



**UNIVERSIDAD ESTATAL DE SONORA**  
**Estado Analítico de Ingresos**  
 Del 01 de Enero al 31 de Diciembre de 2023  
 ( Cifras en Pesos )

Estado Analítico de Ingresos por Fuente de Financiamiento	Ingreso					Diferencia
	Estimado	Ampliaciones/ Reducciones	Modificado	Devengado	Recaudado	
<b>Ingresos del Poder Ejecutivo Federal o Estatal y de los Municipios</b>						
Impuestos	0.00	0.00	0.00	0.00	0.00	0.00
Cuotas y aportaciones de Seguridad Social						
Contribuciones de Mejoras	0.00	0.00	0.00	0.00	0.00	0.00
Derechos	0.00	0.00	0.00	0.00	0.00	0.00
Productos	0.00	0.00	0.00	0.00	0.00	0.00
Aprovechamientos	0.00	0.00	0.00	0.00	0.00	0.00
Participaciones, Aportaciones, Convenios, Incentivos Derivados de la Colaboración Fiscal y Fondos Distintos de Aportaciones	394,778,553.99	5,800,533.50	400,579,087.49	400,579,087.49	400,579,087.49	5,800,533.50
Transferencias, Asignaciones, Subsidios y Subvenciones y Pensiones y Jubilaciones	0.00	0.00	0.00	0.00	0.00	0.00
<b>Ingresos De los Entes Públicos de los Poderes Legislativo y Judicial, de los Órganos Autonomos y del Sector Paraestatal o Paramunicipal, así como de las Empresas Productivas del Estado</b>						
Cuotas y Aportaciones de Seguridad Social	0.00	0.00	0.00	0.00	0.00	0.00
Productos	0.00	1,510,507.46	1,510,507.46	1,510,507.46	1,510,507.46	1,510,507.46
Ingresos por Ventas de Bienes, Prestación de Servicios y Otros Ingresos	133,000,000.00	-1,169,981.33	131,830,018.67	131,830,018.67	131,830,018.67	-1,169,981.33
Transferencias, Asignaciones, Subsidios y Subvenciones y Pensiones y Jubilaciones	279,983,133.03	86,828,501.65	366,811,634.68	366,811,634.68	366,811,634.68	86,828,501.65
<b>Ingresos derivados de Financiamiento</b>						
Ingresos Derivados de Financiamientos	0.00	0.00	0.00	0.00	0.00	0.00
<b>TOTAL</b>	<b>807,761,687.02</b>	<b>92,969,561.28</b>	<b>900,731,248.30</b>	<b>900,731,248.30</b>	<b>900,731,248.30</b>	<b>92,969,561.28</b>
			<b>Ingresos excedentes</b>			

  
 LIC. LUIS ENRIQUE ZAVALA PACHECO  
 SECRETARIO GENERAL ADMINISTRATIVO

  
 DR. ARMANDO MORENO SOTO  
 RECTOR

**UNIVERSIDAD ESTADAL DE SONORA**  
**Estado Analítico de Ingresos Detallado – LDF**  
**Del 01 de Enero al 31 de Diciembre de 2023**  
**( PESOS )**

Concepto	Ingreso						Diferencia
	Estimado	Ampliaciones/ (Reducciones)	Modificado	Devengado	Recaudado		
<b>Ingresos de Libre Disposición</b>							
A. Impuestos	-	-	-	-	-	-	-
B. Cuotas y Aportaciones de Seguridad Social	-	-	-	-	-	-	-
C. Contribuciones de Mejoras	-	-	-	-	-	-	-
D. Derechos	-	-	-	-	-	-	-
E. Productos	-	-	-	-	-	-	-
F. Aprovechamientos	-	-	-	-	-	-	-
G. Ingresos por Ventas de Bienes y Servicios	133,000,000.00	-	131,830,018.67	131,830,018.67	131,830,018.67	131,830,018.67	1,169,981.33
H. Participaciones	-	-	-	-	-	-	-
h1) Fondo General de Participaciones	-	-	-	-	-	-	-
h2) Fondo de Fomento Municipal	-	-	-	-	-	-	-
h3) Fondo de Fiscalización y Recaudación	-	-	-	-	-	-	-
h4) Fondo de Compensación	-	-	-	-	-	-	-
h5) Fondo de Extracción de Hidrocarburos	-	-	-	-	-	-	-
h6) Impuesto Especial Sobre Producción y Servicios	-	-	-	-	-	-	-
h7) 0.136% de la Recaudación Federal Participable	-	-	-	-	-	-	-
h8) 3.17% Sobre Extracción de Petróleo	-	-	-	-	-	-	-
h9) Gasolinas y Diésel	-	-	-	-	-	-	-
h10) Fondo del Impuesto Sobre la Renta	-	-	-	-	-	-	-
h11) Fondo de Estabilización de los Ingresos de las Entidades Federativas	-	-	-	-	-	-	-
I. Incentivos Derivados de la Colaboración Fiscal	-	-	-	-	-	-	-
i1) Tenencia o Uso de Vehículos	-	-	-	-	-	-	-
i2) Fondo de Compensación ISAN	-	-	-	-	-	-	-
i3) Impuesto Sobre Automóviles Nuevos	-	-	-	-	-	-	-
i4) Fondo de Compensación de Repecos-Intermedios	-	-	-	-	-	-	-
i5) Otros Incentivos Económicos	-	-	-	-	-	-	-
J. Transferencias y Asignaciones	279,983,133.03	86,618,546.65	366,601,679.68	366,601,679.68	366,601,679.68	366,601,679.68	86,618,546.65
K. Convenios	394,778,553.99	5,800,533.50	400,579,087.49	400,579,087.49	400,579,087.49	400,579,087.49	5,800,533.50
k1) Otros Convenios y Subsidios	-	-	-	-	-	-	-
L. Otros Ingresos de Libre Disposición	-	-	-	-	-	-	-
l1) Participaciones en Ingresos Locales	-	-	-	-	-	-	-
l2) Otros Ingresos de Libre Disposición	-	-	-	-	-	-	-

**UNIVERSIDAD ESTATAL DE SONORA**  
**Estado Analítico de Ingresos Detallado – LDF**  
 Del 01 de Enero al 31 de Diciembre de 2023  
 ( PESOS )

Concepto	Ingreso					Diferencia
	Estimado	Ampliaciones/ (Reducciones)	Modificado	Devengado	Recaudado	
<b>I. Total de Ingresos de Libre Disposición</b>	<b>807,761,687.02</b>	<b>92,759,606.28</b>	<b>900,521,293.30</b>	<b>900,521,293.30</b>	<b>900,521,293.30</b>	<b>92,759,606.28</b>
<b>Ingresos Excedentes de Ingresos de Libre Disposición</b>						<b>92,759,606.28</b>
<b>Transferencias Federales Etiquetadas</b>						
<b>A. Aportaciones</b>						
a1) Fondo de Aportaciones para la Nómina Educativa y Gasto Operativo	-	-	-	-	-	-
a2) Fondo de Aportaciones para los Servicios de Salud	-	-	-	-	-	-
a3) Fondo de Aportaciones para la Infraestructura Social	-	-	-	-	-	-
a4) Fondo de Aportaciones para el Fortalecimiento de los Municipios y de las Demarcaciones Territoriales del Distrito Federal	-	-	-	-	-	-
a5) Fondo de Aportaciones Múltiples	-	-	-	-	-	-
a6) Fondo de Aportaciones para la Educación Tecnológica y de Adultos	-	-	-	-	-	-
a7) Fondo de Aportaciones para la Seguridad Pública de los Estados y del Distrito Federal	-	-	-	-	-	-
a8) Fondo de Aportaciones para el Fortalecimiento de las Entidades Federativas	-	-	-	-	-	-
<b>B. Convenios</b>						
b1) Convenios de Protección Social en Salud	-	-	-	-	-	-
b2) Convenios de Descentralización	-	-	-	-	-	-
b3) Convenios de Reasignación	-	-	-	-	-	-
b4) Otros Convenios y Subsidios	-	-	-	-	-	-
<b>C. Fondos Distintos de Aportaciones</b>						
c1) Fondo para Entidades Federativas y Municipios Productores de Hidrocarburos	-	-	-	-	-	-
c2) Fondo Minero	-	-	-	-	-	-
<b>D. Transferencias, Subsidios y Subvenciones, y Pensiones y Jubilaciones</b>						
E. Otras Transferencias Federales Etiquetadas	-	209,955.00	209,955.00	209,955.00	209,955.00	209,955.00
<b>II. Total de Transferencias Federales Etiquetadas</b>	-	<b>209,955.00</b>	<b>209,955.00</b>	<b>209,955.00</b>	<b>209,955.00</b>	<b>209,955.00</b>
<b>III. Ingresos Derivados de Financiamientos</b>						
A. Ingresos Derivados de Financiamientos	-	-	-	-	-	-
<b>IV. Total de Ingresos</b>	<b>807,761,687.02</b>	<b>92,969,561.28</b>	<b>900,731,248.30</b>	<b>900,731,248.30</b>	<b>900,731,248.30</b>	<b>92,969,561.28</b>



**UNIVERSIDAD ESTATAL DE SONORA**  
**Estado Analítico de Ingresos Detallado – LDF**

Del 01 de Enero al 31 de Diciembre de 2023  
 ( PESOS )

Concepto	Ingreso					Diferencia
	Estimado	Ampliaciones/ (Reducciones)	Modificado	Devengado	Recaudado	
<b>Datos Informativos</b>						
1. Ingresos Derivados de Financiamientos con Fuente de Pago de Ingresos de Libre Disposición	-	-	-	-	-	-
2. Ingresos Derivados de Financiamientos con Fuente de Pago de Transferencias Federales Etiquetadas	-	-	-	-	-	-
3. Ingresos Derivados de Financiamientos	-	-	-	-	-	-



Elaboró  
**LIC. LUIS ENRIQUE ZAVALA PACHECO**  
 SECRETARIO GENERAL ADMINISTRATIVO




Autorizó  
**DR. ARMANDO MORENO SOTO**  
 RECTOR

**UNIVERSIDAD ESTATAL DE SONORA**  
**Conciliación entre los Ingresos Presupuestarios y Contables**

Al 31 de Diciembre de 2023

( Cifras en Pesos )

<b>1. Total de Ingresos Presupuestarios</b>		<b>900,731,248.30</b>
<b>2. Mas Ingresos contables no presupuestarios</b>		<b>0.00</b>
Ingresos Financieros	0.00	
Incremento por variación de inventarios	0.00	
Disminución del exceso de estimaciones por pérdida o deterioro u obsolescencia	0.00	
Disminución del exceso de provisiones	0.00	
Otros Ingresos y beneficios varios	0.00	
Otros Ingresos contables no presupuestarios	0.00	
<b>3. Menos Ingresos presupuestarios no contables</b>		<b>0.00</b>
Aprovechamientos Patrimoniales	0.00	
Ingresos derivados de financiamientos	0.00	
Otros Ingresos presupuestarios no contables	0.00	
<b>4. Total de Ingresos Contables</b>		<b>900,731,248.30</b>



Elaboró

**LIC. LUIS ENRIQUE ZAVALA PACHECO**  
**SECRETARIO GENERAL ADMINISTRATIVO**



Autorizó

**DR. ARMANDO MORENO SOTO**  
**RECTOR**



**UNIVERSIDAD ESTATAL DE SONORA**  
**Estado Analítico del Ejercicio del Presupuesto de Egresos**  
**Clasificación por Objeto del Gasto ( Capitulo y Concepto )**  
**Del 01 de Enero al 31 de Diciembre de 2023**  
**( Cifras en Pesos )**

EJERCICIO DEL PRESUPUESTO POR CAPITULO DEL GASTO	EGRESOS APROBADO ANUAL	AMPLIACIONES / (REDUCCIONES)	EGRESOS MODIFICADO ANUAL	EGRESOS DEVENGADO ACUMULADO	EGRESOS PAGADO ACUMULADO	SUBEJERCICIO
<b>SERVICIOS PERSONALES</b>	<b>674,761,687.02</b>	<b>77,223,415.86</b>	<b>751,985,102.88</b>	<b>793,238,016.59</b>	<b>793,238,016.59</b>	<b>-41,252,913.71</b>
RENUMERACIONES AL PERSONAL DE CARACTER PERMANENTE	337,587,688.05	7,624,719.44	345,212,407.49	386,465,321.20	386,465,321.20	-41,252,913.71
RENUMERACIONES AL PERSONAL DE CARACTER TRANSITORIO	3,527,313.00	-997,871.47	2,529,441.53	2,529,441.53	2,529,441.53	0.00
RENUMERACIONES ADICIONALES Y ESPECIALES	116,586,006.00	16,201,225.44	132,787,231.44	132,787,231.44	132,787,231.44	0.00
SEGURIDAD SOCIAL	125,029,643.00	25,676,136.57	150,705,779.57	150,705,779.57	150,705,779.57	0.00
OTRAS PRESTACIONES SOCIALES Y ECONOMICAS	66,872,799.00	26,862,576.81	93,735,375.81	93,735,375.81	93,735,375.81	0.00
PREVISIONES	0.00	0.00	0.00	0.00	0.00	0.00
PAGO DE ESTIMULOS A SERVIDORES PUBLICOS	25,158,237.97	1,856,629.07	27,014,867.04	27,014,867.04	27,014,867.04	0.00
<b>MATERIALES Y SUMINISTROS</b>	<b>14,836,101.95</b>	<b>-594,481.50</b>	<b>14,241,620.45</b>	<b>14,241,620.45</b>	<b>13,045,787.58</b>	<b>0.00</b>
MATERIALES DE ADMINISTRACION, EMISION DE DOCUMENTOS Y ARTICULOS OFICIALES	5,849,568.39	-732,409.33	5,117,159.06	5,117,159.06	4,332,381.28	0.00
ALIMENTOS Y UTENSILIOS	957,808.80	1,190,966.30	2,148,775.10	2,148,775.10	2,148,775.10	0.00
MATERIAS PRIMAS Y MATERIALES DE PRODUCCION Y COMERCIALIZACION	219,444.32	-65,045.09	154,399.23	154,399.23	154,399.23	0.00
MATERIALES Y ARTICULOS DE CONSTRUCCION Y DE REPARACION	674,352.55	105,322.19	779,674.74	779,674.74	779,674.74	0.00
PRODUCTOS QUIMICOS, FARMACEUTICOS Y DE LABORATORIO	1,468,825.82	-341,487.79	1,127,338.03	1,127,338.03	1,127,338.03	0.00
COMBUSTIBLES, LUBRICANTES Y ADITIVOS	3,689,856.64	-778,721.57	2,911,135.07	2,911,135.07	2,911,135.07	0.00
VESTUARIO,BLANCOS,PRENDAS DE PROTECCION Y ARTICULOS DEPORTIVOS	863,713.20	-206,781.54	656,931.66	656,931.66	656,931.66	0.00
MATERIALES Y SUMINISTROS PARA SEGURIDAD	4,000.00	2,206.48	6,206.48	6,206.48	6,206.48	0.00
HERRAMIENTAS,REFACCIONES Y ACCESORIOS MENORES	1,108,532.23	231,468.85	1,340,001.08	1,340,001.08	928,945.99	0.00
<b>SERVICIOS GENERALES</b>	<b>81,404,847.89</b>	<b>8,935,535.16</b>	<b>90,340,383.05</b>	<b>90,340,383.05</b>	<b>89,732,447.74</b>	<b>0.00</b>
SERVICIOS BASICOS	13,369,219.62	3,487,925.07	16,857,144.69	16,857,144.69	16,648,898.23	0.00
SERVICIOS DE ARRENDAMIENTO	12,228,264.60	448,815.60	12,677,080.20	12,677,080.20	12,669,568.20	0.00
SERVICIOS PROFESIONALES,CIENTIFICOS, TECNICOS Y OTROS SERVICIOS	10,864,592.91	-1,988,301.84	8,876,291.07	8,876,291.07	8,775,809.69	0.00
SERVICIOS FINANCIEROS,BANCARIOS Y COMERCIALES	30,197,140.60	-4,363,816.79	25,833,323.81	25,833,323.81	25,794,293.74	0.00
SERVICIOS DE INSTALACION,REPARACION,MANTENIMIENTO Y CONSERVACION	4,437,205.72	-740,492.33	3,696,713.39	3,696,713.39	3,444,047.99	0.00
SERVICIOS DE COMUNICACION SOCIAL Y PUBLICIDAD	173,616.71	8,796.09	182,412.80	182,412.80	182,412.80	0.00
SERVICIOS DE TRASLADO Y VIATICOS	3,588,825.91	-1,573,033.96	2,015,791.95	2,015,791.95	2,015,791.95	0.00
SERVICIOS OFICIALES	1,507,970.87	-541,796.08	966,174.79	966,174.79	966,174.79	0.00
OTROS SERVICIOS GENERALES	5,038,010.95	14,197,439.40	19,235,450.35	19,235,450.35	19,235,450.35	0.00
<b>TRANSFERENCIAS,ASIGNACIONES,SUBSIDIOS Y OTRAS AYUDAS</b>	<b>33,614,400.00</b>	<b>7,310,646.97</b>	<b>40,925,046.97</b>	<b>42,365,064.10</b>	<b>42,365,064.10</b>	<b>-1,440,017.13</b>



EGRESOS PAGADO ACUMULADO	EGRESOS DEVENGADO ACUMULADO	EGRESOS MODIFICADO ANUAL	AMPLIACIONES / (REDUCCIONES)	EGRESOS APROBADO ANUAL	EJERCICIO DEL PRESUPUESTO POR CAPITULO DEL GASTO
-42,692,930.84	941,539,288.34	947,052,346.81	904,359,415.97	96,597,728.95	TOTAL DEL GASTO
0.00	0.00	0.00	0.00	0.00	OTRAS INVERSIONES FINANCIERAS
0.00	0.00	0.00	0.00	0.00	PROVISIONES PARA CONTINGENCIAS Y OTRAS EROGACIONES ESPECIALES
0.00	0.00	0.00	0.00	0.00	PARTICIPACIONES Y APORTACIONES
0.00	0.00	0.00	0.00	0.00	PARTICIPACIONES
0.00	0.00	0.00	0.00	0.00	APORTACIONES
0.00	0.00	0.00	0.00	0.00	CONVENIOS
0.00	0.00	0.00	0.00	0.00	DEUDA PÚBLICA
0.00	0.00	0.00	0.00	0.00	AMORTIZACIÓN DE LA DEUDA PÚBLICA
0.00	0.00	0.00	0.00	0.00	INTERESES DE LA DEUDA PÚBLICA
0.00	0.00	0.00	0.00	0.00	COMISIONES DE LA DEUDA PÚBLICA
0.00	0.00	0.00	0.00	0.00	GASTOS DE LA DEUDA PÚBLICA
0.00	0.00	0.00	0.00	0.00	COSTO POR COBERTURAS
0.00	0.00	0.00	0.00	0.00	APOYOS FINANCIEROS
0.00	0.00	0.00	0.00	0.00	ADEUDOS DE EJERCICIOS FISCALES ANTERIORES (ADEFAS)

LIC. LUIS ENRIQUE ZAVALA PACHECO  
SECRETARIO GENERAL ADMINISTRATIVO



DR. ARMANDO MORENO SOTO  
RECTOR



**UNIVERSIDAD ESTATAL DE SONORA**  
**Estado Analítico del Ejercicio del Presupuesto de Egresos Detallado - LDF**  
**Clasificación por Objeto del Gasto (Capítulo y Concepto)**  
**Del 01 de Enero al 31 de Diciembre de 2023**  
**( Cifras en Pesos )**

Concepto	Egresos					Subejercicio
	Aprobado	Ampliaciones/ (Reducciones)	Modificado	Devengado	Pagado	
<b>I. Gasto No Etiquetado</b>	<b>807,761,687.02</b>	<b>96,387,773.95</b>	<b>904,149,460.97</b>	<b>946,858,890.17</b>	<b>941,345,831.70</b>	<b>42,709,429.20</b>
<b>A. Servicios Personales</b>	<b>674,761,687.02</b>	<b>77,223,415.86</b>	<b>751,985,102.88</b>	<b>793,238,016.59</b>	<b>793,238,016.59</b>	<b>41,252,913.71</b>
a1) Remuneraciones al Personal de Carácter Permanente	337,587,688.05	7,624,719.44	345,212,407.49	386,465,321.20	386,465,321.20	41,252,913.71
a2) Remuneraciones al Personal de Carácter Transitorio	3,527,313.00	997,871.47	2,529,441.53	2,529,441.53	2,529,441.53	-
a3) Remuneraciones Adicionales y Especiales	116,586,006.00	16,201,225.44	132,787,231.44	132,787,231.44	132,787,231.44	-
a4) Seguridad Social	125,029,643.00	25,676,136.57	150,705,779.57	150,705,779.57	150,705,779.57	-
a5) Otras Prestaciones Sociales y Económicas	66,872,799.00	26,862,576.81	93,735,375.81	93,735,375.81	93,735,375.81	-
a6) Previsiones	-	-	-	-	-	-
a7) Pago de Estímulos a Servidores Públicos	25,158,237.97	1,856,629.07	27,014,867.04	27,014,867.04	27,014,867.04	-
<b>B. Materiales y Suministros</b>	<b>14,836,101.95</b>	<b>640,308.88</b>	<b>14,195,793.07</b>	<b>14,195,793.07</b>	<b>12,999,960.20</b>	-
b1) Materiales de Administración, Emisión de Documentos y Artículos	5,849,568.39	732,409.33	5,117,159.06	5,117,159.06	4,332,381.28	-
b2) Alimentos y Utensilios	957,808.80	1,190,966.30	2,148,775.10	2,148,775.10	2,148,775.10	-
b3) Materias Primas y Materiales de Producción y Comercialización	219,444.32	65,045.09	154,399.23	154,399.23	154,399.23	-
b4) Materiales y Artículos de Construcción y de Reparación	674,352.55	105,322.19	779,674.74	779,674.74	779,674.74	-
b5) Productos Químicos, Farmacéuticos y de Laboratorio	1,468,825.82	341,487.79	1,127,338.03	1,127,338.03	1,127,338.03	-
b6) Combustibles, Lubricantes y Aditivos	3,689,856.64	778,721.57	2,911,135.07	2,911,135.07	2,911,135.07	-
b7) Vestuario, Blancos, Prendas de Protección y Artículos Deportivos	863,713.20	206,781.54	656,931.66	656,931.66	656,931.66	-
b8) Materiales y Suministros Para Seguridad	4,000.00	2,206.48	6,206.48	6,206.48	6,206.48	-
b9) Herramientas, Refacciones y Accesorios Menores	1,108,532.23	185,641.47	1,294,173.70	1,294,173.70	883,118.61	-
<b>C. Servicios Generales</b>	<b>81,404,847.89</b>	<b>8,935,535.16</b>	<b>90,340,383.05</b>	<b>90,340,383.05</b>	<b>89,732,447.74</b>	-
c1) Servicios Básicos	13,369,219.62	3,487,925.07	16,857,144.69	16,857,144.69	16,648,898.23	-
c2) Servicios de Arrendamiento	12,228,264.60	448,815.60	12,677,080.20	12,677,080.20	12,669,568.20	-
c3) Servicios Profesionales, Científicos, Técnicos y Otros Servicios	10,864,592.91	1,988,301.84	8,876,291.07	8,876,291.07	8,775,809.69	-
c4) Servicios Financieros, Bancarios y Comerciales	30,197,140.60	4,363,816.79	25,833,323.81	25,833,323.81	25,794,293.74	-
c5) Servicios de Instalación, Reparación, Mantenimiento y Conservación	4,437,205.72	740,492.33	3,696,713.39	3,696,713.39	3,444,047.99	-
c6) Servicios de Comunicación Social y Publicidad	173,616.71	8,796.09	182,412.80	182,412.80	182,412.80	-
c7) Servicios de Traslado y Viáticos	3,588,825.91	1,573,033.96	2,015,791.95	2,015,791.95	2,015,791.95	-
c8) Servicios Oficiales	1,507,970.87	541,796.08	966,174.79	966,174.79	966,174.79	-
c9) Otros Servicios Generales	5,038,010.95	14,197,439.40	19,235,450.35	19,235,450.35	19,235,450.35	-
<b>D. Transferencias, Asignaciones, Subsidios y Otras Ayudas</b>	<b>33,614,400.00</b>	<b>7,246,148.61</b>	<b>40,860,548.61</b>	<b>42,317,064.10</b>	<b>42,317,064.10</b>	<b>1,456,515.49</b>
d1) Transferencias Internas y Asignaciones al Sector Público	-	-	-	-	-	-
d2) Transferencias al Resto del Sector Público	-	-	-	-	-	-
d3) Subsidios y Subvenciones	-	-	-	-	-	-
d4) Ayudas Sociales	33,614,400.00	7,246,148.61	40,860,548.61	42,317,064.10	42,317,064.10	1,456,515.49
d5) Pensiones y Jubilaciones	-	-	-	-	-	-
d6) Transferencias a Fideicomisos, Mandatos y Otros Análogos	-	-	-	-	-	-
d7) Transferencias a la Seguridad Social	-	-	-	-	-	-
d8) Donativos	-	-	-	-	-	-
d9) Transferencias al Exterior	-	-	-	-	-	-

**UNIVERSIDAD ESTADAL DE SONORA**  
**Estado Analítico del Ejercicio del Presupuesto de Egresos Detallado - LDF**  
**Clasificación por Objeto del Gasto (Capítulo y Concepto)**  
**Del 01 de Enero al 31 de Diciembre de 2023**  
**( Cifras en Pesos )**


Concepto	Egresos					Subejercicio
	Aprobado	Ampliaciones/ (Reducciones)	Modificado	Devengado	Pagado	
<b>E. Bienes Muebles, Inmuebles e Intangibles</b>	<b>1,842,707.16</b>	<b>3,041,668.82</b>	<b>4,884,375.98</b>	<b>4,884,375.98</b>	<b>2,116,679.12</b>	-
e1) Mobiliario y Equipo de Administración	1,547,154.70	3,006,325.06	4,553,479.76	4,553,479.76	1,785,782.90	-
e2) Mobiliario y Equipo Educacional y Recreativo	93,090.00	74,023.69	19,066.31	19,066.31	19,066.31	-
e3) Equipo e Instrumental Médico y de Laboratorio	10.00	10.00	-	-	-	-
e4) Vehículos y Equipo de Transporte	-	-	-	-	-	-
e5) Equipo de Defensa y Seguridad	-	-	-	-	-	-
e6) Maquinaria, Otros Equipos y Herramientas	202,452.46	35,940.45	238,392.91	238,392.91	238,392.91	-
e7) Activos Biológicos	-	73,437.00	73,437.00	73,437.00	73,437.00	-
e8) Bienes Inmuebles	-	-	-	-	-	-
e9) Activos Intangibles	-	-	-	-	-	-
<b>F. Inversión Pública</b>	<b>1,301,943.00</b>	<b>581,314.38</b>	<b>1,883,257.38</b>	<b>1,883,257.38</b>	<b>941,663.95</b>	-
f1) Obra Pública en Bienes de Dominio Público	-	-	-	-	-	-
f2) Obra Pública en Bienes Propios	1,301,943.00	581,314.38	1,883,257.38	1,883,257.38	941,663.95	-
f3) Proyectos Productivos y Acciones de Fomento	-	-	-	-	-	-
<b>G. Inversiones Financieras y Otras Provisiones</b>	-	-	-	-	-	-
g1) Inversiones Para el Fomento de Actividades Productivas	-	-	-	-	-	-
g2) Acciones y Participaciones de Capital	-	-	-	-	-	-
g3) Compra de Títulos y Valores	-	-	-	-	-	-
g4) Concesión de Préstamos	-	-	-	-	-	-
g5) Inversiones en Fideicomisos, Mandatos y Otros Análogos	-	-	-	-	-	-
Fideicomiso de Desastres Naturales (Informativo)	-	-	-	-	-	-
g6) Otras Inversiones Financieras	-	-	-	-	-	-
g7) Provisiones para Contingencias y Otras Erogaciones Especiales	-	-	-	-	-	-
<b>H. Participaciones y Aportaciones</b>	-	-	-	-	-	-
h1) Participaciones	-	-	-	-	-	-
h2) Aportaciones	-	-	-	-	-	-
h3) Convenios	-	-	-	-	-	-
<b>I. Deuda Pública</b>	-	-	-	-	-	-
i1) Amortización de la Deuda Pública	-	-	-	-	-	-
i2) Intereses de la Deuda Pública	-	-	-	-	-	-
i3) Comisiones de la Deuda Pública	-	-	-	-	-	-
i4) Gastos de la Deuda Pública	-	-	-	-	-	-
i5) Costo por Coberturas	-	-	-	-	-	-
i6) Apoyos Financieros	-	-	-	-	-	-
i7) Adeudos de Ejercicios Fiscales Anteriores (ADEFAS)	-	-	-	-	-	-
<b>II. Gasto Etiquetado</b>	-	<b>209,955.00</b>	<b>209,955.00</b>	<b>193,456.64</b>	<b>193,456.64</b>	<b>16,498.36</b>
<b>A. Servicios Personales</b>	-	-	-	-	-	-
a1) Remuneraciones al Personal de Carácter Permanente	-	-	-	-	-	-
a2) Remuneraciones al Personal de Carácter Transitorio	-	-	-	-	-	-
a3) Remuneraciones Adicionales y Especiales	-	-	-	-	-	-





**UNIVERSIDAD ESTATAL DE SONORA**  
**Estado Analítico del Ejercicio del Presupuesto de Egresos Detallado - LDF**  
**Clasificación por Objeto del Gasto (Capítulo y Concepto)**  
**Del 01 de Enero al 31 de Diciembre de 2023**  
**( Cifras en Pesos )**

Concepto	Egresos					Subejercicio
	Aprobado	Ampliaciones/ (Reducciones)	Modificado	Devengado	Pagado	
e6) Maquinaria, Otros Equipos y Herramientas	-	-	-	-	-	-
e7) Activos Biológicos	-	-	-	-	-	-
e8) Bienes Inmuebles	-	-	-	-	-	-
e9) Activos Intangibles	-	-	-	-	-	-
<b>F. Inversión Pública</b>	-	-	-	-	-	-
f1) Obra Pública en Bienes de Dominio Público	-	-	-	-	-	-
f2) Obra Pública en Bienes Propios	-	-	-	-	-	-
f3) Proyectos Productivos y Acciones de Fomento	-	-	-	-	-	-
<b>G. Inversiones Financieras y Otras Provisiones</b>	-	-	-	-	-	-
g1) Inversiones Para el Fomento de Actividades Productivas	-	-	-	-	-	-
g2) Acciones y Participaciones de Capital	-	-	-	-	-	-
g3) Compra de Títulos y Valores	-	-	-	-	-	-
g4) Concesión de Préstamos	-	-	-	-	-	-
g5) Inversiones en Fideicomisos, Mandatos y Otros Análogos	-	-	-	-	-	-
Fideicomiso de Desastres Naturales (Informativo)	-	-	-	-	-	-
g6) Otras Inversiones Financieras	-	-	-	-	-	-
g7) Provisiones para Contingencias y Otras Erogaciones Especiales	-	-	-	-	-	-
<b>H. Participaciones y Aportaciones</b>	-	-	-	-	-	-
h1) Participaciones	-	-	-	-	-	-
h2) Aportaciones	-	-	-	-	-	-
h3) Convenios	-	-	-	-	-	-
<b>I. Deuda Pública</b>	-	-	-	-	-	-
i1) Amortización de la Deuda Pública	-	-	-	-	-	-
i2) Intereses de la Deuda Pública	-	-	-	-	-	-
i3) Comisiones de la Deuda Pública	-	-	-	-	-	-
i4) Gastos de la Deuda Pública	-	-	-	-	-	-
i5) Costo por Coberturas	-	-	-	-	-	-
i6) Apoyos Financieros	-	-	-	-	-	-
i7) Adeudos de Ejercicios Fiscales Anteriores (ADEFAS)	-	-	-	-	-	-
<b>III. Total de Egresos</b>	<b>807,761,687.02</b>	<b>96,597,728.95</b>	<b>904,359,415.97</b>	<b>947,052,346.81</b>	<b>941,539,288.34</b>	<b>42,692,930.84</b>

  
 Elaboró

**LIC. LUIS ENRIQUE ZAVALA PACHECO**  
**SECRETARIO GENERAL ADMINISTRATIVO**

  
 Autorizó

**DR. ARMANDO MORENO SOTO**  
**RECTOR**

**UNIVERSIDAD ESTATAL DE SONORA**  
Estado Analítico del Ejercicio Presupuesto de Egresos  
Clasificación Económica (por Tipo de Gasto)  
Del 01 de Enero al 31 de Diciembre de 2023

( Cifras en Pesos )

Concepto	Egresos Aprobado Anual	Ampliaciones/ (Reducciones)	Egresos Modificado Anual	Egresos Devengado Acumulado	Egresos Pagado Acumulado	Subejercicio
Gasto Corriente	804,617,036.86	92,875,116.49	897,492,153.35	940,185,084.19	938,381,316.01	-42,692,930.84
Gasto de Capital	3,144,650.16	3,722,612.46	6,867,262.62	6,867,262.62	3,157,972.33	0.00
Amortización del la Deuda y Disminución de Pasivos	0.00	0.00	0.00	0.00	0.00	0.00
Pensiones y Jubilaciones	0.00	0.00	0.00	0.00	0.00	0.00
Participaciones	0.00	0.00	0.00	0.00	0.00	0.00
<b>Total del Gasto</b>	<b>807,761,687.02</b>	<b>96,597,728.95</b>	<b>904,359,415.97</b>	<b>947,052,346.81</b>	<b>941,539,288.34</b>	<b>-42,692,930.84</b>



Elaboró

**LIC. LUIS ENRIQUE ZAVALA PACHECO**  
**SECRETARIO GENERAL ADMINISTRATIVO**



Autorizó

**DR. ARMANDO MORENO SOTO**  
**RECTOR**

**UNIVERSIDAD ESTATAL DE SONORA**  
**Estado Analítico del Ejercicio Presupuesto de Egresos**  
**Clasificación Administrativa (Por Unidad Administrativa)**  
**Del 01 de Enero al 31 de Diciembre de 2023**  
**( Cifras en Pesos )**

Clasificación Administrativa (Por Unidad Administrativa)	Egresos Aprobado Anual	Ampliaciones/ (Reducciones)	Egresos Modificado Anual	Egresos Devengado Acumulado	Egresos Pagado Acumulado	Subejercicio
Unidad Académica San Luis Rio Colorado	124,269,723.00	17,241,938.36	141,511,661.36	141,511,661.36	141,511,661.36	0.00
Unidad Académica Hermosillo	285,171,894.00	64,451,763.18	349,623,657.18	349,623,657.18	349,623,657.18	0.00
Unidad Académica Navojoa	108,037,013.00	28,107,569.99	136,144,582.99	136,144,582.99	136,144,582.99	0.00
Unidad Académica Magdalena	53,645,255.00	14,244,424.76	67,889,679.76	67,889,679.76	67,889,679.76	0.00
Unidad Académica Benito Juarez	36,343,714.00	11,979,625.58	48,323,339.58	48,323,339.58	48,323,339.58	0.00
Rectoria	200,294,088.02	-39,427,592.92	160,866,495.10	203,559,425.94	197,618,193.29	-42,692,930.84
<b>Total del Gasto</b>	<b>807,761,687.02</b>	<b>96,597,728.95</b>	<b>904,359,415.97</b>	<b>947,052,346.81</b>	<b>941,111,114.16</b>	<b>-42,692,930.84</b>



Elaboró

**LIC. LUIS ENRIQUE ZAVALA PACHECO**  
**SECRETARIO GENERAL ADMINISTRATIVO**




Autorizó

**DR. ARMANDO MORENO SOTO**  
**RECTOR**

**UNIVERSIDAD ESTATAL DE SONORA**  
Estado Analítico del Ejercicio Presupuesto de Egresos Detallado - LDF  
**Clasificación Administrativa**  
Del 01 de Enero al 31 de Diciembre de 2023  
( Cifras en Pesos )

Concepto	Aprobado	Ampliaciones/ (Reducciones)	Modificado	Devengado	Pagado	Subejercicio
<b>I. Gasto No Etiquetado</b>	<b>807,761,687.02</b>	<b>96,387,773.95</b>	<b>904,149,460.97</b>	<b>946,858,890.17</b>	<b>940,917,657.52</b>	<b>-42,709,429.20</b>
A. Unidad Académica San Luis Rio Colorado	124,269,723.00	17,241,938.36	141,511,661.36	141,511,661.36	141,511,661.36	0.00
B. Unidad Académica Hermosillo	285,171,894.00	64,451,763.18	349,623,657.18	349,623,657.18	349,623,657.18	0.00
C. Unidad Académica Navojoa	108,037,013.00	28,107,569.99	136,144,582.99	136,144,582.99	136,144,582.99	0.00
D. Unidad Académica Magdalena	53,645,255.00	14,244,424.76	67,889,679.76	67,889,679.76	67,889,679.76	0.00
E. Unidad Académica Benito Juarez	36,343,714.00	11,979,625.58	48,323,339.58	48,323,339.58	48,323,339.58	0.00
F. Rectoria	200,294,088.02	-39,637,547.92	160,656,540.10	203,365,969.30	197,424,736.65	-42,709,429.20
<b>II. Gasto Etiquetado</b>	<b>0.00</b>	<b>209,955.00</b>	<b>209,955.00</b>	<b>193,456.64</b>	<b>193,456.64</b>	<b>16,498.36</b>
A. Rectoria	0.00	209,955.00	209,955.00	193,456.64	193,456.64	16,498.36
B. Dependencia o Unidad Administrativa 2	0.00	0.00	0.00	0.00	0.00	0.00
C. Dependencia o Unidad Administrativa 3	0.00	0.00	0.00	0.00	0.00	0.00
D. Dependencia o Unidad Administrativa 4	0.00	0.00	0.00	0.00	0.00	0.00
E. Dependencia o Unidad Administrativa 5	0.00	0.00	0.00	0.00	0.00	0.00
F. Dependencia o Unidad Administrativa 6	0.00	0.00	0.00	0.00	0.00	0.00
G. Dependencia o Unidad Administrativa 7	0.00	0.00	0.00	0.00	0.00	0.00
H. Dependencia o Unidad Administrativa xx	0.00	0.00	0.00	0.00	0.00	0.00
<b>III. Total de Egresos</b>	<b>807,761,687.02</b>	<b>96,597,728.95</b>	<b>904,359,415.97</b>	<b>947,052,346.81</b>	<b>941,111,114.16</b>	<b>-42,692,930.84</b>



Elaboró  
**LIC. LUIS ENRIQUE ZAVALA PACHECO**  
SECRETARIO GENERAL ADMINISTRATIVO



Autorizó  
**DR. ARMANDO MORENO SOTO**  
RECTOR

**UNIVERSIDAD ESTATAL DE SONORA**  
**Estado Analítico del Ejercicio Presupuesto de Egresos**  
**Clasificación Administrativa (Por Poderes)**  
**Del 01 de Enero al 31 de Diciembre de 2023**  
 ( Cifras en Pesos )

Clasificación Administrativa (Por Poderes)	Egresos Aprobado Anual	Ampliaciones/ (Reducciones)	Egresos Modificado Anual	Egresos Devengado Acumulado	Egresos Pagado Acumulado	Subejercicio
Poder Ejecutivo Poder Legislativo Poder Judicial Órganos Autónomos	807,761,687.02	96,597,728.95	904,359,415.97	947,052,346.81	941,111,114.16	-42,692,930.84
<b>Total del Gasto</b>	<b>807,761,687.02</b>	<b>96,597,728.95</b>	<b>904,359,415.97</b>	<b>947,052,346.81</b>	<b>941,111,114.16</b>	<b>-42,692,930.84</b>



Elaboró  
**LIC. LUIS ENRIQUE ZAVALA PACHECO**  
**SECRETARIO GENERAL ADMINISTRATIVO**



Autorizó  
**DR. ARMANDO MORENO SOTO**  
**RECTOR**


**UNIVERSIDAD ESTATAL DE SONORA**  
**Estado Analítico del Ejercicio Presupuesto de Egresos**  
**Clasificación Administrativa (Por Tipo de Organismos o Entidad Paraestatal)**  
**Del 01 de Enero al 31 de Diciembre de 2023**  
**( Cifras en Pesos )**

Concepto	Egresos Aprobado Anual	Ampliaciones/ (Reducciones)	Egresos Modificado Anual	Egresos Devengado Acumulado	Egresos Pagado Acumulado	Subejercicio
Entidades Paraestatales y Fideicomisos No Empresariales y No Financieros	807,761,687.02	96,597,728.95	904,359,415.97	947,052,346.81	941,111,114.16	-42,692,930.84
Instituciones Públicas de la Seguridad Social						
Entidades Paraestatales Empresariales No Financieras con Participación Estatal Mayoritaria						
Fideicomisos Empresariales No Financieros con Participación Estatal Mayoritaria						
Entidades Paraestatales Empresariales Financieras Monetarias con Participación Estatal Mayoritaria						
Entidades Paraestatales Empresariales Financieras No Monetarias con Participación Estatal Mayoritaria						
Fideicomisos Financieros Públicos con Participación Estatal Mayoritaria						
<b>Total del Gasto</b>	<b>807,761,687.02</b>	<b>96,597,728.95</b>	<b>904,359,415.97</b>	<b>947,052,346.81</b>	<b>941,111,114.16</b>	<b>-42,692,930.84</b>



Elaboró

**LIC. LUIS ENRIQUE ZAVALA PACHECO**  
**SECRETARIO GENERAL ADMINISTRATIVO**



Autorizó

**DR. ARMANDO MORENO SOTO**  
**RECTOR**



**UNIVERSIDAD ESTATAL DE SONORA**  
**Estado Analítico del Ejercicio Presupuesto de Egresos**  
**Clasificación Funcional (Finalidad y Función)**

Del 01 de Enero al 31 de Diciembre de 2023

( Cifras en Pesos )

Concepto	Egresos Aprobado Anual	Ampliaciones/ (Reducciones)	Egresos Modificado Anual	Egresos Devengado Acumulado	Egresos Pagado Acumulado	Subejercicio
<b>Gobierno</b>	0.00	0.00	0.00	0.00	0.00	0.00
Legislación						
Justicia						
Coordinación de la Política de Gobierno						
Relaciones Exteriores						
Asuntos Financieros y Hacendarios						
Seguridad Nacional						
Asuntos de Orden Público y Seguridad Interior						
Otros Servicios Generales						
<b>Desarrollo Social</b>	807,761,687.02	96,597,728.95	904,359,415.97	947,052,346.81	941,111,114.16	-42,692,930.84
Protección Ambiental						
Viviendas y Servicios a la Comunidad						
Salud						
Recreación, Cultura y Otras Manifestaciones Sociales						
Educación	807,761,687.02	96,597,728.95	904,359,415.97	947,052,346.81	941,111,114.16	-42,692,930.84
Protección Social						
Otros Asuntos Sociales						
<b>Desarrollo Económico</b>	0.00	0.00	0.00	0.00	0.00	0.00
Asuntos Económicos, Comerciales y Laborales en General						
Agropecuaria, Silvicultura, Pesca y Caza						
Combustibles y Energía						
Minería, Manufacturas y Construcción						
Transporte						
comunicaciones						
Turismo						
Ciencia, Tencología e Innovación						
Otras Industrias y Otros Asuntos Económicos						
<b>Otras No Clasificadas en funciones anteriores</b>	0.00	0.00	0.00	0.00	0.00	0.00
Transacciones de la Deuda Pública / Costo financiero de la Deuda						
Transferencias, Participaciones y Aportaciones entre Diferentes Niveles y Órdenes de gobierno						
Saneamiento del Sistema Financiero						
Adeudos de ejercicios Fiscales Anteriores						
<b>Total del Gasto</b>	807,761,687.02	96,597,728.95	904,359,415.97	947,052,346.81	941,111,114.16	-42,692,930.84

Elaboró  
**LIC. LUIS ENRIQUE ZAVALA PACHECO**  
**SECRETARIO GENERAL ADMINISTRATIVO**

Autorizó  
**DR. ARMANDO MORENO SOTO**  
**RECTOR**

**UNIVERSIDAD ESTATAL DE SONORA**  
Estado Analítico del Ejercicio del Presupuesto de Egresos Detallado - LDF  
Clasificación Funcional (Finalidad y Función)  
Del 01 de Enero al 31 de Diciembre de 2023  
( PESOS )


Concepto	Egresos					Subejercicio
	Aprobado	Ampliaciones/ (Reducciones)	Modificado	Devengado	Pagado	
<b>I. Gasto No Etiquetado</b>	807,761,687.02	96,387,773.95	904,149,460.97	946,858,890.17	941,345,831.70	- 42,709,429.20
<b>A. Gobierno</b>	-	-	-	-	-	-
a1) Legislación			-	-	-	-
a2) Justicia			-	-	-	-
a3) Coordinación de la Política de Gobierno			-	-	-	-
a4) Relaciones Exteriores			-	-	-	-
a5) Asuntos Financieros y Hacendarios			-	-	-	-
a6) Seguridad Nacional			-	-	-	-
a7) Asuntos de Orden Público y de Seguridad Interior			-	-	-	-
a8) Otros Servicios Generales			-	-	-	-
<b>B. Desarrollo Social</b>	807,761,687.02	96,387,773.95	904,149,460.97	946,858,890.17	941,345,831.70	- 42,709,429.20
b1) Protección Ambiental			-	-	-	-
b2) Vivienda y Servicios a la Comunidad			-	-	-	-
b3) Salud			-	-	-	-
b4) Recreación, Cultura y Otras Manifestaciones Sociales			-	-	-	-
b5) Educación	807,761,687.02	96,387,773.95	904,149,460.97	946,858,890.17	941,345,831.70	- 42,709,429.20
b6) Protección Social			-	-	-	-
b7) Otros Asuntos Sociales			-	-	-	-
<b>C. Desarrollo Económico</b>	-	-	-	-	-	-
c1) Asuntos Económicos, Comerciales y Laborales en General			-	-	-	-
c2) Agropecuaria, Silvicultura, Pesca y Caza			-	-	-	-
c3) Combustibles y Energía			-	-	-	-
c4) Minería, Manufacturas y Construcción			-	-	-	-
c5) Transporte			-	-	-	-
c6) Comunicaciones			-	-	-	-
c7) Turismo			-	-	-	-
c8) Ciencia, Tecnología e Innovación			-	-	-	-
c9) Otras Industrias y Otros Asuntos Económicos			-	-	-	-
<b>D. Otras No Clasificadas en Funciones Anteriores</b>	-	-	-	-	-	-
d1) Transacciones de la Deuda Publica / Costo Financiero de la Deuda	-	-	-	-	-	-
d2) Transferencias, Participaciones y Aportaciones Entre Diferentes Niv	-	-	-	-	-	-
d3) Saneamiento del Sistema Financiero			-	-	-	-
d4) Adeudos de Ejercicios Fiscales Anteriores			-	-	-	-
<b>II. Gasto Etiquetado</b>	-	209,955.00	209,955.00	193,456.64	193,456.64	16,498.36
<b>A. Gobierno</b>	-	-	-	-	-	-
a1) Legislación			-	-	-	-
a2) Justicia			-	-	-	-
a3) Coordinación de la Política de Gobierno			-	-	-	-
a4) Relaciones Exteriores			-	-	-	-
a5) Asuntos Financieros y Hacendarios			-	-	-	-
a6) Seguridad Nacional			-	-	-	-

**UNIVERSIDAD ESTATAL DE SONORA**  
Estado Analítico del Ejercicio del Presupuesto de Egresos Detallado - LDF  
Clasificación Funcional (Finalidad y Función)  
Del 01 de Enero al 31 de Diciembre de 2023  
( PESOS )

Concepto	Egresos					Subejercicio
	Aprobado	Ampliaciones/ (Reducciones)	Modificado	Devengado	Pagado	
a7) Asuntos de Orden Público y de Seguridad Interior			-			-
a8) Otros Servicios Generales			-			-
<b>B. Desarrollo Social</b>	-	209,955.00	209,955.00	193,456.64	193,456.64	16,498.36
b1) Protección Ambiental			-			-
b2) Vivienda y Servicios a la Comunidad			-			-
b3) Salud			-			-
b4) Recreación, Cultura y Otras Manifestaciones Sociales			-			-
b5) Educación	-	209,955.00	209,955.00	193,456.64	193,456.64	16,498.36
b6) Protección Social			-			-
b7) Otros Asuntos Sociales			-			-
<b>C. Desarrollo Económico</b>	-	-	-	-	-	-
c1) Asuntos Económicos, Comerciales y Laborales en General			-			-
c2) Agropecuaria, Silvicultura, Pesca y Caza			-			-
c3) Combustibles y Energía			-			-
c4) Minería, Manufacturas y Construcción			-			-
c5) Transporte			-			-
c6) Comunicaciones			-			-
c7) Turismo			-			-
c8) Ciencia, Tecnología e Innovación			-			-
c9) Otras Industrias y Otros Asuntos Económicos			-			-
<b>D. Otras No Clasificadas en Funciones Anteriores</b>	-	-	-	-	-	-
d1) Transacciones de la Deuda Publica / Costo Financiero de la Deuda			-			-
d2) Transferencias, Participaciones y Aportaciones Entre Diferentes Niv			-			-
d3) Saneamiento del Sistema Financiero			-			-
d4) Adeudos de Ejercicios Fiscales Anteriores			-			-
<b>III. Total de Egresos</b>	<b>807,761,687.02</b>	<b>96,597,728.95</b>	<b>904,359,415.97</b>	<b>947,052,346.81</b>	<b>941,539,288.34</b>	<b>- 42,692,930.84</b>



Elaboró  
**LIC. LUIS ENRIQUE ZAVALA PACHECO**  
SECRETARIO GENERAL ADMINISTRATIVO



Autorizó  
**DR. ARMANDO MORENO SOTO**  
RECTOR



**UNIVERSIDAD ESTATAL DE SONORA**  
**Estado Analítico del Ejercicio del Presupuesto de Egresos**  
**Por Partida del Gasto**  
**Del 01 de Enero al 31 de Diciembre de 2023**  
**( Cifras en Pesos )**

EJERCICIO DEL PRESUPUESTO POR PARTIDA / DESCRIPCION		EGRESOS APROBADO ANUAL	AMPLIACIONES / (REDUCCIONES)	EGRESOS MODIFICADO ANUAL	EGRESOS DEVENGADO ACUMULADO	EGRESOS PAGADO ACUMULADO	SUBEJERCICIO	% AVANCE ANUAL
<b>1000</b>	<b>SERVICIOS PERSONALES</b>	<b>674,761,687.02</b>	<b>77,223,415.86</b>	<b>751,985,102.88</b>	<b>793,238,016.59</b>	<b>793,238,016.59</b>	<b>-41,252,913.71</b>	<b>105.49%</b>
1100	RENUMERACIONES AL PERSONAL DE CARACTER PERMANENTE	337,587,688.05	7,624,719.44	345,212,407.49	386,465,321.20	386,465,321.20	-41,252,913.71	111.95%
113	SUELDOS BASE AL PERSONAL PERMANENTE	337,587,688.05	7,624,719.44	345,212,407.49	386,465,321.20	386,465,321.20	-41,252,913.71	111.95%
11301	SUELDOS	337,587,688.05	7,624,719.44	345,212,407.49	386,465,321.20	386,465,321.20	-41,252,913.71	111.95%
1200	RENUMERACIONES AL PERSONAL DE CARACTER TRANSITORIO	3,527,313.00	-997,871.47	2,529,441.53	2,529,441.53	2,529,441.53	0.00	100.00%
122	SUELDOS BASE AL PERSONAL EVENTUAL	3,527,313.00	-997,871.47	2,529,441.53	2,529,441.53	2,529,441.53	0.00	100.00%
12201	SUELDOS BASE AL PERSONAL EVENTUAL	3,527,313.00	-997,871.47	2,529,441.53	2,529,441.53	2,529,441.53	0.00	100.00%
1300	RENUMERACIONES ADICIONALES Y ESPECIALES	116,586,006.00	16,201,225.44	132,787,231.44	132,787,231.44	132,787,231.44	0.00	100.00%
132	PRIMAS DE VACACIONES, DOMINICAL Y GRATIFICACION DE FIN DE AÑO	106,872,868.00	15,701,811.85	122,574,679.85	122,574,679.85	122,574,679.85	0.00	100.00%
13201	PRIMA DE VACACIONES Y DOMINICAL	29,731,631.00	5,246,995.28	34,978,626.28	34,978,626.28	34,978,626.28	0.00	100.00%
13202	AGUINALDO O GRATIFICACION DE FIN DE AÑO	64,289,391.00	8,707,320.81	72,996,711.81	72,996,711.81	72,996,711.81	0.00	100.00%
13203	COMPENSACION POR AJUSTE DE CALENDARIO	6,425,923.00	873,747.88	7,299,670.88	7,299,670.88	7,299,670.88	0.00	100.00%
13204	COMPENSACION POR BONO NAVIDEÑO	6,425,923.00	873,747.88	7,299,670.88	7,299,670.88	7,299,670.88	0.00	100.00%
133	HORAS EXTRAORDINARIAS	0.00	7,054.63	7,054.63	7,054.63	7,054.63	0.00	100.00%
13301	REMUNERACIONES POR HORAS EXTRAORDINARIAS	0.00	7,054.63	7,054.63	7,054.63	7,054.63	0.00	100.00%
134	COMPENSACIONES	9,713,138.00	492,358.96	10,205,496.96	10,205,496.96	10,205,496.96	0.00	100.00%
13403	ESTIMULOS AL PERSONAL DE CONFIANZA	8,565,279.00	579,685.97	9,144,964.97	9,144,964.97	9,144,964.97	0.00	100.00%
13404	BONO DE PRODUCTIVIDAD	1,147,859.00	-87,327.01	1,060,531.99	1,060,531.99	1,060,531.99	0.00	100.00%
1400	SEGURIDAD SOCIAL	125,029,643.00	25,676,136.57	150,705,779.57	150,705,779.57	150,705,779.57	0.00	100.00%
141	APORTACIONES DE SEGURIDAD SOCIAL	125,029,643.00	25,676,136.57	150,705,779.57	150,705,779.57	150,705,779.57	0.00	100.00%
14101	APORTACIONES AL ISSSTE	65,580,431.00	16,989,044.81	82,569,475.81	82,569,475.81	82,569,475.81	0.00	100.00%
14102	APORTACION POR SEGURO DE VIDA AL ISSSTESON	2,263.00	1,349.23	3,612.23	3,612.23	3,612.23	0.00	100.00%
14103	APORTACION POR SEGURO DE RETIRO AL ISSSTESON	127,343.00	43,509.72	170,852.72	170,852.72	170,852.72	0.00	100.00%
14104	ASIGNACION PARA PRESTAMOS A CORTO PLAZO	1,723,903.00	252,136.99	1,976,039.99	1,976,039.99	1,976,039.99	0.00	100.00%
14106	OTRAS PRESTACIONES DE SEGURIDAD SOCIAL	17,158,831.00	2,134,360.45	19,293,191.45	19,293,191.45	19,293,191.45	0.00	100.00%
14107	OTRAS PRESTACIONES DE SEGURIDAD SOCIAL	3,449,723.00	502,359.57	3,952,082.57	3,952,082.57	3,952,082.57	0.00	100.00%
14108	APORTACIONES PARA LA ATENCION DE ENFERMEDADES PREEXISTENTES	5,925,744.00	1,246,064.00	7,171,808.00	7,171,808.00	7,171,808.00	0.00	100.00%
14109	APORTACIONES POR SERVICIO MEDICO DEL ISSSTESON	29,337,502.00	4,255,174.81	33,592,676.81	33,592,676.81	33,592,676.81	0.00	100.00%
14110	ASIGNACION PARA PRESTAMOS PRENDARIOS	1,723,903.00	252,136.99	1,976,039.99	1,976,039.99	1,976,039.99	0.00	100.00%
1500	OTRAS PRESTACIONES SOCIALES Y ECONOMICAS	66,872,799.00	26,862,576.81	93,735,375.81	93,735,375.81	93,735,375.81	0.00	100.00%
152	INDEMNIZACIONES	0.00	1,980,419.07	1,980,419.07	1,980,419.07	1,980,419.07	0.00	100.00%



**UNIVERSIDAD ESTATAL DE SONORA**  
**Estado Analítico del Ejercicio del Presupuesto de Egresos**  
**Por Partida del Gasto**  
**Del 01 de Enero al 31 de Diciembre de 2023**  
**( Cifras en Pesos )**

EJERCICIO DEL PRESUPUESTO POR PARTIDA / DESCRIPCION		EGRESOS APROBADO ANUAL	AMPLIACIONES / (REDUCCIONES)	EGRESOS MODIFICADO ANUAL	EGRESOS DEVENGADO ACUMULADO	EGRESOS PAGADO ACUMULADO	SUBEJERCICIO	% AVANCE ANUAL
15202	PAGO DE LIQUIDACIONES	0.00	1,980,419.07	1,980,419.07	1,980,419.07	1,980,419.07	0.00	100.00%
153	PRESTACIONES Y HABERES DE RETIRO	23,491,294.00	-5,230,544.00	18,260,750.00	18,260,750.00	18,260,750.00	0.00	100.00%
15304	PRESTACIONES DE RETIRO	23,491,294.00	-5,230,544.00	18,260,750.00	18,260,750.00	18,260,750.00	0.00	100.00%
154	PRESTACIONES CONTRACTUALES	35,866,367.00	15,307,857.20	51,174,224.20	51,174,224.20	51,174,224.20	0.00	100.00%
15404	DIAS ECONOMICOS Y DE DESCANSO OBLIGATORIOS NO DISFRUTADOS	4,941,892.00	3,545,975.94	8,487,867.94	8,487,867.94	8,487,867.94	0.00	100.00%
15409	BONO PARA DESPENSA	27,735,324.00	10,344,539.19	38,079,863.19	38,079,863.19	38,079,863.19	0.00	100.00%
15429	CUOTAS PARA MATERIAL DIDACTICO	3,189,151.00	1,417,342.07	4,606,493.07	4,606,493.07	4,606,493.07	0.00	100.00%
159	OTRAS PRESTACIONES SOCIALES Y ECONOMICAS	7,515,138.00	14,804,844.54	22,319,982.54	22,319,982.54	22,319,982.54	0.00	100.00%
15901	OTRAS PRESTACIONES	7,515,138.00	14,804,844.54	22,319,982.54	22,319,982.54	22,319,982.54	0.00	100.00%
1700	PAGO DE ESTIMULOS A SERVIDORES PUBLICOS	25,158,237.97	1,856,629.07	27,014,867.04	27,014,867.04	27,014,867.04	0.00	100.00%
171	ESTIMULOS	25,158,237.97	1,856,629.07	27,014,867.04	27,014,867.04	27,014,867.04	0.00	100.00%
17101	ESTIMULOS POR PRODUCTIVIDAD Y EFICIENCIA	11,877,377.00	-610,213.95	11,267,163.05	11,267,163.05	11,267,163.05	0.00	100.00%
17102	ESTIMULOS AL PERSONAL	8,298,424.97	1,931,634.02	10,230,058.99	10,230,058.99	10,230,058.99	0.00	100.00%
17104	BONO POR PUNTUALIDAD	4,982,436.00	535,209.00	5,517,645.00	5,517,645.00	5,517,645.00	0.00	100.00%
<b>2000</b>	<b>MATERIALES Y SUMINISTROS</b>	<b>14,836,101.95</b>	<b>-594,481.50</b>	<b>14,241,620.45</b>	<b>14,241,620.45</b>	<b>13,045,787.58</b>	<b>0.00</b>	<b>100.00%</b>
2100	MATERIALES DE ADMINISTRACION, EMISION DE DOCUMENTOS Y ARTICULOS OFICIA	5,849,568.39	-732,409.33	5,117,159.06	5,117,159.06	4,332,381.28	0.00	100.00%
211	MATERIALES, UTILES Y EQUIPOS MENORES DE OFICINA	1,372,249.87	-245,448.94	1,126,800.93	1,126,800.93	654,755.15	0.00	100.00%
21101	MATERIALES, UTILES T EQUIPOS MENORES DE OFICINA	1,372,249.87	-245,448.94	1,126,800.93	1,126,800.93	654,755.15	0.00	100.00%
212	MATERIALES Y UTILES DE IMPRESION Y REPRODUCCION	52,846.15	-38,800.47	14,045.68	14,045.68	14,045.68	0.00	100.00%
21201	MATERIALES Y UTILES DE IMPRESION Y REPRODUCCION	52,846.15	-38,800.47	14,045.68	14,045.68	14,045.68	0.00	100.00%
214	MATERIALES, UTILES Y EQUIPOS MENORES DE TECNOLOGIAS DE LA INFORMACION	1,267,126.31	-534,359.72	732,766.59	732,766.59	732,766.59	0.00	100.00%
21401	MATERIALES Y UTILES PARA EL PROCESAMIENTO DE EQUIPOS Y BIENES INFORMAT	1,267,126.31	-534,359.72	732,766.59	732,766.59	732,766.59	0.00	100.00%
215	MATERIAL IMPRESO E INFORMACION DIGITAL	1,483,370.10	-626,259.39	857,110.71	857,110.71	857,110.71	0.00	100.00%
21501	MATERIAL PARA INFORMACION	1,483,370.10	-626,259.39	857,110.71	857,110.71	857,110.71	0.00	100.00%
216	MATERIAL DE LIMPIEZA	1,129,533.96	504,645.26	1,634,179.22	1,634,179.22	1,634,179.22	0.00	100.00%
21601	MATERIAL DE LIMPIEZA	1,129,533.96	504,645.26	1,634,179.22	1,634,179.22	1,634,179.22	0.00	100.00%
217	MATERIALES Y UTILES DE ENSEÑANZA	457,192.00	213,705.93	670,897.93	670,897.93	358,165.93	0.00	100.00%
21701	MATERIALES EDUCATIVOS	452,392.00	218,505.93	670,897.93	670,897.93	358,165.93	0.00	100.00%
21702	MATERIALES Y SUMINISTROS PARA PLANTELES EDUCATIVOS	4,800.00	-4,800.00	0.00	0.00	0.00	0.00	
218	MATERIALES PARA EL REGISTRO E IDENTIFICACION DE BIENES Y PERSONAS	87,250.00	-5,892.00	81,358.00	81,358.00	81,358.00	0.00	100.00%
21801	PLACAS, ENGOMADOS, CALCOMANIAS Y HOLOGRAMAS	85,050.00	-5,892.00	79,158.00	79,158.00	79,158.00	0.00	100.00%



**UNIVERSIDAD ESTATAL DE SONORA**  
**Estado Analítico del Ejercicio del Presupuesto de Egresos**  
**Por Partida del Gasto**  
**Del 01 de Enero al 31 de Diciembre de 2023**  
**( Cifras en Pesos )**

EJERCICIO DEL PRESUPUESTO POR PARTIDA / DESCRIPCION		EGRESOS APROBADO ANUAL	AMPLIACIONES / (REDUCCIONES)	EGRESOS MODIFICADO ANUAL	EGRESOS DEVENGADO ACUMULADO	EGRESOS PAGADO ACUMULADO	SUBEJERCICIO	% AVANCE ANUAL
21802	EMISION DE LICENCIAS DE CONDUCIR	2,200.00	0.00	2,200.00	2,200.00	2,200.00	0.00	100.00%
2200	ALIMENTOS Y UTENSILIOS	957,808.80	1,190,966.30	2,148,775.10	2,148,775.10	2,148,775.10	0.00	100.00%
221	PRODUCTOS ALIMENTICIOS PARA PERSONAS	847,543.16	1,149,900.97	1,997,444.13	1,997,444.13	1,997,444.13	0.00	100.00%
22101	PRODUCTOS ALIMENTICIOS PARA EL PERSONAL EN LAS INSTALACIONES	375,355.71	-4,947.04	370,408.67	370,408.67	370,408.67	0.00	100.00%
22105	PRODUCTOS ALIMENTICIOS PARA PERSONAS DERIVADOS DE LA PRESTACION DE S	319,800.00	1,157,337.16	1,477,137.16	1,477,137.16	1,477,137.16	0.00	100.00%
22106	ADQUISICION DE AGUA POTABLE	152,387.45	-2,489.15	149,898.30	149,898.30	149,898.30	0.00	100.00%
222	PRODUCTOS ALIMENTICIOS PARA ANIMALES	18,955.20	2,547.49	21,502.69	21,502.69	21,502.69	0.00	100.00%
22201	ALIMENTACION DE ANIMALES	18,955.20	2,547.49	21,502.69	21,502.69	21,502.69	0.00	100.00%
223	UTENSILIOS PARA EL SERVICIO DE ALIMENTACION	91,310.44	38,517.84	129,828.28	129,828.28	129,828.28	0.00	100.00%
22301	UTENSILIOS PARA EL SERVICIO DE ALIMENTACION	91,310.44	38,517.84	129,828.28	129,828.28	129,828.28	0.00	100.00%
2300	MATERIAS PRIMAS Y MATERIALES DE PRODUCCION Y COMERCIALIZACION	219,444.32	-65,045.09	154,399.23	154,399.23	154,399.23	0.00	100.00%
231	PRODUCTOS ALIMENTICIOS, AGROPECUARIOS Y FORESTALES	117,491.36	-18,749.83	98,741.53	98,741.53	98,741.53	0.00	100.00%
23101	PRODUCTOS ALIMENTICIOS, AGROPECUARIOS Y FORESTALES ADQUIRIDOS CO	117,491.36	-18,749.83	98,741.53	98,741.53	98,741.53	0.00	100.00%
233	PRODUCTOS DE PAPEL, CARTON E IMPRESOS ADQUIRIDOS COMO MATERIA PRIMA	6,052.96	-3,013.56	3,039.40	3,039.40	3,039.40	0.00	100.00%
23301	PRODUCTOS DE PAPEL, CARTON E IMPRESION ADQUIRIDOS COMO MATERIA PRIMA	6,052.96	-3,013.56	3,039.40	3,039.40	3,039.40	0.00	100.00%
234	COMBUSTIBLES, LUBRICANTES, ADITIVOS, CARBON Y SUS DERIVADOS ADQUIRIDOS	2,000.00	-2,000.00	0.00	0.00	0.00	0.00	
23401	COMBUSTIBLES, LUBRICANTES, ADITIVOS, CARBON Y SUS DERIVADOS ADQUIRIDOS	2,000.00	-2,000.00	0.00	0.00	0.00	0.00	
235	PRODUCTOS QUIMICOS, FARMACEUTICOS Y DE LABORATORIO ADQUIRIDOS COMO I	77,500.00	-38,695.14	38,804.86	38,804.86	38,804.86	0.00	100.00%
23501	PRODUCTOS QUIMICOS, FARMACEUTICOS Y DE LABORATORIO ADQUIRIDOS COMO I	77,500.00	-38,695.14	38,804.86	38,804.86	38,804.86	0.00	100.00%
236	PRODUCTOS METALICOS Y A BASE DE MINERALES NO METALICOS ADQUIRIDOS COM	6,000.00	-24.00	5,976.00	5,976.00	5,976.00	0.00	100.00%
23601	PRODUCTOS METALICOS Y A BASE DE MINERALES NO METALICOS ADQUIRIDOS COM	6,000.00	-24.00	5,976.00	5,976.00	5,976.00	0.00	100.00%
239	OTROS PRODUCTOS ADQUIRIDOS COMO MATERIA PRIMA	10,400.00	-2,562.56	7,837.44	7,837.44	7,837.44	0.00	100.00%
23901	OTROS PRODUCTOS ADQUIRIDOS COMO MATERIA PRIMA	10,400.00	-2,562.56	7,837.44	7,837.44	7,837.44	0.00	100.00%
2400	MATERIALES Y ARTICULOS DE CONSTRUCCION Y DE REPARACION	674,352.55	105,322.19	779,674.74	779,674.74	779,674.74	0.00	100.00%
241	PRODUCTOS MINERALES NO METALICOS	52,385.00	-22,534.01	29,850.99	29,850.99	29,850.99	0.00	100.00%
24101	PRODUCTOS MINERALES NO METALICOS	52,385.00	-22,534.01	29,850.99	29,850.99	29,850.99	0.00	100.00%
242	CEMENTO Y PRODUCTOS DE CONCRETO	14,723.48	-6,022.47	8,701.01	8,701.01	8,701.01	0.00	100.00%
24201	CEMENTO Y PRODUCTOS DE CONCRETO	14,723.48	-6,022.47	8,701.01	8,701.01	8,701.01	0.00	100.00%
243	CAL, YESO Y PRODUCTOS DE YESO	12,080.01	1,342.67	13,422.68	13,422.68	13,422.68	0.00	100.00%
24301	CAL, YESO Y PRODUCTOS DE YESO	12,080.01	1,342.67	13,422.68	13,422.68	13,422.68	0.00	100.00%
244	MADERA Y PRODUCTOS DE MADERA	5,940.00	1,564.00	7,504.00	7,504.00	7,504.00	0.00	100.00%



**UNIVERSIDAD ESTATAL DE SONORA**  
**Estado Analítico del Ejercicio del Presupuesto de Egresos**  
**Por Partida del Gasto**  
**Del 01 de Enero al 31 de Diciembre de 2023**  
**( Cifras en Pesos )**

EJERCICIO DEL PRESUPUESTO POR PARTIDA / DESCRIPCION		EGRESOS APROBADO ANUAL	AMPLIACIONES / (REDUCCIONES)	EGRESOS MODIFICADO ANUAL	EGRESOS DEVENGADO ACUMULADO	EGRESOS PAGADO ACUMULADO	SUBEJERCICIO	% AVANCE ANUAL
24401	MADERA Y PRODUCTOS DE MADERA	5,940.00	1,564.00	7,504.00	7,504.00	7,504.00	0.00	100.00%
245	VIDRIO Y PRODUCTOS DE VIDRIO	2,000.00	1,660.80	3,660.80	3,660.80	3,660.80	0.00	100.00%
24501	VIDRIO Y PRODUCTOS DE VIDRIO	2,000.00	1,660.80	3,660.80	3,660.80	3,660.80	0.00	100.00%
246	MATERIAL ELECTRICO Y ELECTRONICO	307,824.00	115,705.55	423,529.55	423,529.55	423,529.55	0.00	100.00%
24601	MATERIAL ELECTRICO Y ELECTRONICO	307,824.00	115,705.55	423,529.55	423,529.55	423,529.55	0.00	100.00%
247	ARTICULOS METALICOS PARA LA CONSTRUCCION	41,872.03	21,626.30	63,498.33	63,498.33	63,498.33	0.00	100.00%
24701	ARTICULOS METALICOS PARA LA CONSTRUCCION	41,872.03	21,626.30	63,498.33	63,498.33	63,498.33	0.00	100.00%
248	MATERIALES COMPLEMENTARIOS	90,870.03	12,112.30	102,982.33	102,982.33	102,982.33	0.00	100.00%
24801	MATERIALES COMPLEMENTARIOS	90,870.03	12,112.30	102,982.33	102,982.33	102,982.33	0.00	100.00%
249	OTROS MATERIALES Y ARTICULOS DE CONSTRUCCION Y REPARACION	146,658.00	-20,132.95	126,525.05	126,525.05	126,525.05	0.00	100.00%
24901	OTROS MATERIALES Y ARTICULOS DE CONSTRUCCION Y REPARACION	146,658.00	-20,132.95	126,525.05	126,525.05	126,525.05	0.00	100.00%
2500	PRODUCTOS QUIMICOS, FARMACEUTICOS Y DE LABORATORIO	1,468,825.82	-341,487.79	1,127,338.03	1,127,338.03	1,127,338.03	0.00	100.00%
251	PRODUCTOS QUIMICOS BASICOS	249,500.76	63,387.22	312,887.98	312,887.98	312,887.98	0.00	100.00%
25101	PRODUCTOS QUIMICOS BASICOS	249,500.76	63,387.22	312,887.98	312,887.98	312,887.98	0.00	100.00%
252	FERTILIZANTES, PESTICIDAS Y OTROS AGROQUIMICOS	138,986.00	-54,208.78	84,777.22	84,777.22	84,777.22	0.00	100.00%
25201	FERTILIZANTES, PESTICIDAS Y OTROS AGROQUIMICOS	138,986.00	-54,208.78	84,777.22	84,777.22	84,777.22	0.00	100.00%
253	MEDICINAS Y PRODUCTOS FARMACEUTICOS	80,129.82	-2,748.72	77,381.10	77,381.10	77,381.10	0.00	100.00%
25301	MEDICINAS Y PRODUCTOS FARMACEUTICOS	80,129.82	-2,748.72	77,381.10	77,381.10	77,381.10	0.00	100.00%
254	MATERIALES, ACCESORIOS Y SUMINISTROS MEDICOS	134,373.35	-98,358.43	36,014.92	36,014.92	36,014.92	0.00	100.00%
25401	MATERIALES, ACCESORIOS Y SUMINISTROS MEDICOS	134,373.35	-98,358.43	36,014.92	36,014.92	36,014.92	0.00	100.00%
255	MATERIALES, ACCESORIOS Y SUMINISTROS DE LABORATORIO	781,088.12	-242,577.56	538,510.56	538,510.56	538,510.56	0.00	100.00%
25501	MATERIALES, ACCESORIOS Y SUMINISTROS DE LABORATORIO	781,088.12	-242,577.56	538,510.56	538,510.56	538,510.56	0.00	100.00%
256	FIBRAS SINTETICAS, HULES, PLASTICOS Y DERIVADOS	84,747.77	-6,981.52	77,766.25	77,766.25	77,766.25	0.00	100.00%
25601	FIBRAS SINTETICAS, HULES, PLASTICOS Y DERIVADOS	84,747.77	-6,981.52	77,766.25	77,766.25	77,766.25	0.00	100.00%
2600	COMBUSTIBLES, LUBRICANTES Y ADITIVOS	3,689,856.64	-778,721.57	2,911,135.07	2,911,135.07	2,911,135.07	0.00	100.00%
261	COMBUSTIBLES, LUBRICANTES Y ADITIVOS	3,689,856.64	-778,721.57	2,911,135.07	2,911,135.07	2,911,135.07	0.00	100.00%
26101	COMBUSTIBLES	3,636,356.64	-760,434.29	2,875,922.35	2,875,922.35	2,875,922.35	0.00	100.00%
26102	LUBRICANTES Y ADITIVOS	53,500.00	-18,287.28	35,212.72	35,212.72	35,212.72	0.00	100.00%
2700	VESTUARIO, BLANCOS, PRENDAS DE PROTECCION Y ARTICULOS DEPORTIVOS	863,713.20	-206,781.54	656,931.66	656,931.66	656,931.66	0.00	100.00%
271	VESTUARIO Y UNIFORMES	524,580.00	15,756.71	540,336.71	540,336.71	540,336.71	0.00	100.00%
27101	VESTUARIOS Y UNIFORMES	524,580.00	15,756.71	540,336.71	540,336.71	540,336.71	0.00	100.00%



**UNIVERSIDAD ESTATAL DE SONORA**  
**Estado Analítico del Ejercicio del Presupuesto de Egresos**  
**Por Partida del Gasto**  
**Del 01 de Enero al 31 de Diciembre de 2023**  
**( Cifras en Pesos )**

EJERCICIO DEL PRESUPUESTO POR PARTIDA / DESCRIPCION		EGRESOS APROBADO ANUAL	AMPLIACIONES / (REDUCCIONES)	EGRESOS MODIFICADO ANUAL	EGRESOS DEVENGADO ACUMULADO	EGRESOS PAGADO ACUMULADO	SUBEJERCICIO	% AVANCE ANUAL
272	PRENDAS DE SEGURIDAD Y PROTECCION PERSONAL	21,150.00	-6,004.22	15,145.78	15,145.78	15,145.78	0.00	100.00%
27201	PRENDAS DE SEGURIDAD Y PROTECCION PERSONAL	21,150.00	-6,004.22	15,145.78	15,145.78	15,145.78	0.00	100.00%
273	ARTICULOS DEPORTIVOS	300,344.20	-204,881.06	95,463.14	95,463.14	95,463.14	0.00	100.00%
27301	ARTICULOS DEPORTIVOS	300,344.20	-204,881.06	95,463.14	95,463.14	95,463.14	0.00	100.00%
274	PRODUCTOS TEXTILES	10,839.00	-4,852.97	5,986.03	5,986.03	5,986.03	0.00	100.00%
27401	PRODUCTOS TEXTILES	10,839.00	-4,852.97	5,986.03	5,986.03	5,986.03	0.00	100.00%
275	BLANCOS Y OTROS PRODUCTOS TEXTILES, EXCEPTO PRENDAS DE VESTIR	6,800.00	-6,800.00	0.00	0.00	0.00	0.00	
27501	BLANCOS Y OTROS PRODUCTOS TEXTILES, EXCEPTO PRENDAS DE VESTIR	6,800.00	-6,800.00	0.00	0.00	0.00	0.00	
2800	MATERIALES Y SUMINISTROS PARA SEGURIDAD	4,000.00	2,206.48	6,206.48	6,206.48	6,206.48	0.00	100.00%
282	MATERIALES DE SEGURIDAD PUBLICA	0.00	1,317.04	1,317.04	1,317.04	1,317.04	0.00	100.00%
28201	MATERIALES DE SEGURIDAD PUBLICA	0.00	1,317.04	1,317.04	1,317.04	1,317.04	0.00	100.00%
283	PRENDAS DE PROTECCION PARA SEGURIDAD PUBLICA Y NACIONAL	4,000.00	889.44	4,889.44	4,889.44	4,889.44	0.00	100.00%
28301	PRENDAS DE PROTECCION PARA SEGURIDAD PUBLICA Y NACIONAL	4,000.00	889.44	4,889.44	4,889.44	4,889.44	0.00	100.00%
2900	HERRAMIENTAS,REFACCIONES Y ACCESORIOS MENORES	1,108,532.23	231,468.85	1,340,001.08	1,340,001.08	928,945.99	0.00	100.00%
291	HERRAMIENTAS MENORES	123,621.77	57,552.83	181,174.60	181,174.60	181,174.60	0.00	100.00%
29101	HERRAMIENTAS MENORES	123,621.77	57,552.83	181,174.60	181,174.60	181,174.60	0.00	100.00%
292	REFACCIONES Y ACCESORIOS MENORES DE EDIFICIOS	53,500.00	92,224.06	145,724.06	145,724.06	145,724.06	0.00	100.00%
29201	REFACCIONES Y ACCESORIOS MENORES DE EDIFICIOS	53,500.00	92,224.06	145,724.06	145,724.06	145,724.06	0.00	100.00%
293	REFACCIONES Y ACCESORIOS MENORES DE MOBILIARIO Y EQUIPO DE ADMINISTRACION	400.00	2,616.00	3,016.00	3,016.00	3,016.00	0.00	100.00%
29301	REFACCIONES Y ACCESORIOS MENORES DE MOBILIARIO Y EQUIPO DE ADMINISTRACION	400.00	2,616.00	3,016.00	3,016.00	3,016.00	0.00	100.00%
294	REFACCIONES Y ACCESORIOS MENORES DE EQUIPO DE COMPUTO Y TECNOLOGICO	558,372.51	217,729.81	776,102.32	776,102.32	365,047.23	0.00	100.00%
29401	REFACCIONES Y ACCESORIOS MENORES DE EQUIPO DE COMPUTO Y TECNOLOGICO	558,372.51	217,729.81	776,102.32	776,102.32	365,047.23	0.00	100.00%
295	REFACCIONES Y ACCESORIOS MENORES DE EQUIPO DE TRANSPORTE	20,647.15	-11,408.99	9,238.16	9,238.16	9,238.16	0.00	100.00%
29501	REFACCIONES Y ACCESORIOS MENORES DE EQUIPO E INSTRUMENTAL MEDICO Y D	20,647.15	-11,408.99	9,238.16	9,238.16	9,238.16	0.00	100.00%
296	REFACCIONES Y ACCESORIOS MENORES DE EQUIPO DE TRANSPORTE	243,250.80	-55,342.53	187,908.27	187,908.27	187,908.27	0.00	100.00%
29601	REFACCIONES Y ACCESORIOS MENORES DE EQUIPO DE TRANSPORTE	243,250.80	-55,342.53	187,908.27	187,908.27	187,908.27	0.00	100.00%
298	REFACCIONES Y ACCESORIOS MENORES DE MAQUINARIA Y OTROS EQUIPOS	82,740.00	-67,607.94	15,132.06	15,132.06	15,132.06	0.00	100.00%
29801	REFACCIONES Y ACCESORIOS MENORES DE MAQUINARIA Y OTROS EQUIPOS	82,740.00	-67,607.94	15,132.06	15,132.06	15,132.06	0.00	100.00%
299	REFACCIONES Y ACCESORIOS MENORES OTROS BIENES MUEBLES	26,000.00	-4,294.39	21,705.61	21,705.61	21,705.61	0.00	100.00%
29901	REFACCIONES Y ACCESORIOS MENORES OTROS BIENES MUEBLES	26,000.00	-4,294.39	21,705.61	21,705.61	21,705.61	0.00	100.00%
3000	SERVICIOS GENERALES	81,404,847.89	8,935,535.16	90,340,383.05	90,340,383.05	89,732,447.74	0.00	100.00%



**UNIVERSIDAD ESTATAL DE SONORA**  
**Estado Analítico del Ejercicio del Presupuesto de Egresos**  
**Por Partida del Gasto**  
**Del 01 de Enero al 31 de Diciembre de 2023**  
**( Cifras en Pesos )**

EJERCICIO DEL PRESUPUESTO POR PARTIDA / DESCRIPCION		EGRESOS APROBADO ANUAL	AMPLIACIONES / (REDUCCIONES)	EGRESOS MODIFICADO ANUAL	EGRESOS DEVENGADO ACUMULADO	EGRESOS PAGADO ACUMULADO	SUBEJERCICIO	% AVANCE ANUAL
3100	SERVICIOS BASICOS	13,369,219.62	3,487,925.07	16,857,144.69	16,857,144.69	16,648,898.23	0.00	100.00%
311	ENERGIA ELECTRICA	7,647,359.48	2,770,413.73	10,417,773.21	10,417,773.21	10,212,030.71	0.00	100.00%
31101	ENERGIA ELECTRICA	7,647,359.48	2,770,413.73	10,417,773.21	10,417,773.21	10,212,030.71	0.00	100.00%
312	GAS	77,932.00	-9,232.41	68,699.59	68,699.59	67,517.98	0.00	100.00%
31201	GAS	77,932.00	-9,232.41	68,699.59	68,699.59	67,517.98	0.00	100.00%
313	AGUA	1,796,100.00	234,259.79	2,030,359.79	2,030,359.79	2,030,359.79	0.00	100.00%
31301	AGUA POTABLE	1,796,100.00	234,259.79	2,030,359.79	2,030,359.79	2,030,359.79	0.00	100.00%
314	TELEFONIA TRADICIONAL	99,283.14	38,932.81	138,215.95	138,215.95	136,893.60	0.00	100.00%
31401	TELEFONIA TRADICIONAL	99,283.14	38,932.81	138,215.95	138,215.95	136,893.60	0.00	100.00%
317	SERVICIO DE ACCESO A INTERNET, REDES Y PROCESAMIENTO DE INFORMACION	3,748,325.00	453,771.15	4,202,096.15	4,202,096.15	4,202,096.15	0.00	100.00%
31701	SERVICIO DE ACCESO A INTERNET, REDES Y PROCESAMIENTO DE INFORMACION	3,748,325.00	453,771.15	4,202,096.15	4,202,096.15	4,202,096.15	0.00	100.00%
318	SERVICIOS POSTALES Y TELEGRAFICOS	220.00	-220.00	0.00	0.00	0.00	0.00	
31801	SERVICIO POSTAL	220.00	-220.00	0.00	0.00	0.00	0.00	
3200	SERVICIOS DE ARRENDAMIENTO	12,228,264.60	448,815.60	12,677,080.20	12,677,080.20	12,669,568.20	0.00	100.00%
322	ARRENDAMIENTO DE EDIFICIOS	40,000.00	-15,751.94	24,248.06	24,248.06	24,248.06	0.00	100.00%
32201	ARRENDAMIENTO DE EDIFICIOS	40,000.00	-15,751.94	24,248.06	24,248.06	24,248.06	0.00	100.00%
323	ARRENDAMIENTO DE MOBILIARIO Y EQUIPO DE ADMINISTRACION, EDUCACIONAL Y RECREATIVO	1,506,678.00	-614,476.82	892,201.18	892,201.18	884,689.18	0.00	100.00%
32301	ARRENDAMIENTO DE EQUIPO Y BIENES INFORMATICOS	1,493,078.00	-608,243.42	884,834.58	884,834.58	877,322.58	0.00	100.00%
32302	ARRENDAMIENTO DE EQUIPO Y BIENES INFORMATICOS	13,600.00	-6,233.40	7,366.60	7,366.60	7,366.60	0.00	100.00%
325	ARRENDAMIENTO DE EQUIPO DE TRANSPORTE	140,000.00	-68,000.00	72,000.00	72,000.00	72,000.00	0.00	100.00%
32501	ARRENDAMIENTO DE EQUIPO DE TRANSPORTE	140,000.00	-68,000.00	72,000.00	72,000.00	72,000.00	0.00	100.00%
327	PATENTES, REGALIAS Y OTROS	10,298,327.52	993,651.18	11,291,978.70	11,291,978.70	11,291,978.70	0.00	100.00%
32701	PATENTES, REGALIAS Y OTROS	10,298,327.52	993,651.18	11,291,978.70	11,291,978.70	11,291,978.70	0.00	100.00%
329	OTROS ARRENDAMIENTOS	243,259.08	153,393.18	396,652.26	396,652.26	396,652.26	0.00	100.00%
32901	OTROS ARRENDAMIENTOS	243,259.08	153,393.18	396,652.26	396,652.26	396,652.26	0.00	100.00%
3300	SERVICIOS PROFESIONALES, CIENTIFICOS, TECNICOS Y OTROS SERVICIOS	10,864,592.91	-1,988,301.84	8,876,291.07	8,876,291.07	8,775,809.69	0.00	100.00%
331	SERVICIOS LEGALES, DE CONTABILIDAD, AUDITORIAS Y RELACIONADOS	2,356,368.70	-1,038,948.03	1,317,420.67	1,317,420.67	1,225,420.67	0.00	100.00%
33101	SERVICIOS LEGALES, DE CONTABILIDAD, AUDITORIAS Y RELACIONADOS	2,356,368.70	-1,038,948.03	1,317,420.67	1,317,420.67	1,225,420.67	0.00	100.00%
333	SERVICIOS DE CONSULTORIA ADMINISTRATIVA, PROCESOS, TECNICA Y EN TECNOLOGIA	1,421,847.67	-375,467.89	1,046,379.78	1,046,379.78	1,046,379.78	0.00	100.00%
33301	SERVICIOS DE INFORMATICA	618,205.19	-283,465.16	334,740.03	334,740.03	334,740.03	0.00	100.00%
33302	SERVICIOS DE CONSULTORIAS	803,642.48	-92,002.73	711,639.75	711,639.75	711,639.75	0.00	100.00%



**UNIVERSIDAD ESTADAL DE SONORA**  
**Estado Analítico del Ejercicio del Presupuesto de Egresos**  
**Por Partida del Gasto**  
**Del 01 de Enero al 31 de Diciembre de 2023**  
**( Cifras en Pesos )**

EJERCICIO DEL PRESUPUESTO POR PARTIDA / DESCRIPCION		EGRESOS APROBADO ANUAL	AMPLIACIONES / (REDUCCIONES)	EGRESOS MODIFICADO ANUAL	EGRESOS DEVENGADO ACUMULADO	EGRESOS PAGADO ACUMULADO	SUBEJERCICIO	% AVANCE ANUAL
334	SERVICIOS DE CAPACITACION	2,436,352.26	-910,305.01	1,526,047.25	1,526,047.25	1,526,047.25	0.00	100.00%
33401	SERVICIOS DE CAPACITACION	2,436,352.26	-910,305.01	1,526,047.25	1,526,047.25	1,526,047.25	0.00	100.00%
335	SERVICIOS DE INVESTIGACION CIENTIFICA Y DESARROLLO	279,535.42	804,747.74	1,084,283.16	1,084,283.16	1,084,283.16	0.00	100.00%
33501	SERVICIOS DE INVESTIGACION CIENTIFICA Y DESARROLLO	279,535.42	804,747.74	1,084,283.16	1,084,283.16	1,084,283.16	0.00	100.00%
336	SERVICIOS DE APOYO ADMINISTRATIVO, TRADUCCION, FOTOCOPIADO E IMPRESIÓN	2,480,685.06	-459,387.00	2,021,298.06	2,021,298.06	2,021,298.06	0.00	100.00%
33603	IMPRESIONES Y PUBLICACIONES OFICIALES	2,444,151.96	-436,294.90	2,007,857.06	2,007,857.06	2,007,857.06	0.00	100.00%
33605	LICITACIONES, CONVENIOS Y CONVOCATORIAS	36,533.10	-23,092.10	13,441.00	13,441.00	13,441.00	0.00	100.00%
337	SERVICIOS DE PROTECCION Y SEGURIDAD	250,000.00	-43,579.00	206,421.00	206,421.00	206,421.00	0.00	100.00%
33701	SERVICIOS DE PROTECCION Y SEGURIDAD	250,000.00	-43,579.00	206,421.00	206,421.00	206,421.00	0.00	100.00%
339	SERVICIOS PROFESIONALES, CIENTIFICOS Y TECNICOS INTEGRALES	1,639,803.80	34,637.35	1,674,441.15	1,674,441.15	1,665,959.77	0.00	100.00%
33901	SERVICIOS PROFESIONALES, CIENTIFICOS Y TECNICOS INTEGRALES	1,639,803.80	34,637.35	1,674,441.15	1,674,441.15	1,665,959.77	0.00	100.00%
3400	SERVICIOS FINANCIEROS, BANCARIOS Y COMERCIALES	30,197,140.60	-4,363,816.79	25,833,323.81	25,833,323.81	25,794,293.74	0.00	100.00%
341	SERVICIOS FINANCIEROS Y BANCARIOS	1,588,000.00	27,647.97	1,615,647.97	1,615,647.97	1,615,647.97	0.00	100.00%
34101	SERVICIOS FINANCIEROS Y BANCARIOS	1,588,000.00	27,647.97	1,615,647.97	1,615,647.97	1,615,647.97	0.00	100.00%
344	SEGUROS DE RESPONSABILIDAD PATRIMONIAL Y FIANZAS	27,159,910.60	-4,676,106.62	22,483,803.98	22,483,803.98	22,483,803.98	0.00	100.00%
34401	SEGUROS DE RESPONSABILIDAD PATRIMONIAL Y FIANZAS	27,159,910.60	-4,676,106.62	22,483,803.98	22,483,803.98	22,483,803.98	0.00	100.00%
345	SEGURO DE BIENES PATRIMONIALES	1,300,000.00	201,120.07	1,501,120.07	1,501,120.07	1,501,120.07	0.00	100.00%
34501	SEGUROS DE BIENES PATRIMONIALES	1,300,000.00	201,120.07	1,501,120.07	1,501,120.07	1,501,120.07	0.00	100.00%
347	FLETES Y MANIOBRAS	149,230.00	83,521.79	232,751.79	232,751.79	193,721.72	0.00	100.00%
34701	FLETES Y MANIOBRAS	149,230.00	83,521.79	232,751.79	232,751.79	193,721.72	0.00	100.00%
3500	SERVICIOS DE INSTALACION, REPARACION, MANTENIMIENTO Y CONSERVACION	4,437,205.72	-740,492.33	3,696,713.39	3,696,713.39	3,444,047.99	0.00	100.00%
351	CONSERVACION Y MANTENIMIENTO MENOR DE INMUEBLES	138,706.10	641,620.53	780,326.63	780,326.63	527,661.23	0.00	100.00%
35101	MANTENIMIENTO Y CONSERVACION DE INMUEBLES	133,706.10	641,620.53	775,326.63	775,326.63	522,661.23	0.00	100.00%
35102	MANTENIMIENTO Y CONSERVACION DE AREAS DEPORTIVAS	5,000.00	0.00	5,000.00	5,000.00	5,000.00	0.00	100.00%
352	INSTALACION, REPARACION Y MANTENIMIENTO DE MOBILIARIO Y EQUIPO DE ADMIN	420,595.22	-184,778.81	235,816.41	235,816.41	235,816.41	0.00	100.00%
35201	MANTENIMIENTO Y CONSERVACION DE MOBILIARIO Y EQUIPO	380,995.22	-145,178.81	235,816.41	235,816.41	235,816.41	0.00	100.00%
35202	MANTENIMIENTO Y CONSERVACION DE MOBILIARIO Y EQUIPO PARA ESCUELAS, LA	39,600.00	-39,600.00	0.00	0.00	0.00	0.00	
353	INSTALACION, REPARACION Y MANTENIMIENTO DE EQUIPO DE COMPUTO Y TECNI	796,000.00	-646,871.70	149,128.30	149,128.30	149,128.30	0.00	100.00%
35301	INSTALACIONES	770,000.00	-620,871.70	149,128.30	149,128.30	149,128.30	0.00	100.00%
35302	MANTENIMIENTO Y CONSERVACION DE BIENES INFORMATICOS	26,000.00	-26,000.00	0.00	0.00	0.00	0.00	
354	INSTALACION, REPARACION Y MANTENIMIENTO DE EQUIPO E INSTRUMENTAL MEDIC	0.00	62,779.20	62,779.20	62,779.20	62,779.20	0.00	100.00%



**UNIVERSIDAD ESTATAL DE SONORA**  
**Estado Analítico del Ejercicio del Presupuesto de Egresos**  
**Por Partida del Gasto**  
**Del 01 de Enero al 31 de Diciembre de 2023**  
**( Cifras en Pesos )**

EJERCICIO DEL PRESUPUESTO POR PARTIDA / DESCRIPCION		EGRESOS APROBADO ANUAL	AMPLIACIONES / (REDUCCIONES)	EGRESOS MODIFICADO ANUAL	EGRESOS DEVENGADO ACUMULADO	EGRESOS PAGADO ACUMULADO	SUBEJERCICIO	% AVANCE ANUAL
35401	INSTALACION, REPARACION Y MANTENIMIENTO DE EQUIPO E INSTRUMENTAL MEDICO	0.00	62,779.20	62,779.20	62,779.20	62,779.20	0.00	100.00%
355	REPARACION Y MANTENIMIENTO DE EQUIPO DE TRANSPORTE	565,052.00	-71,248.07	493,803.93	493,803.93	493,803.93	0.00	100.00%
35501	MANTENIMIENTO Y CONSERVACION DE EQUIPO DE TRANSPORTE	565,052.00	-71,248.07	493,803.93	493,803.93	493,803.93	0.00	100.00%
357	INSTALACION, REPARACION Y MANTENIMIENTO DE MAQUINARIA, OTROS EQUIPOS Y	1,691,250.00	-31,751.90	1,659,498.10	1,659,498.10	1,659,498.10	0.00	100.00%
35701	MANTENIMIENTO Y CONSERVACION DE MAQUINARIA Y EQUIPO	1,674,550.00	-23,810.12	1,650,739.88	1,650,739.88	1,650,739.88	0.00	100.00%
35702	MANTENIMIENTO Y CONSERVACION DE HERRAMIENTAS, MAQUINARIA HERRAMIENT	16,700.00	-7,941.78	8,758.22	8,758.22	8,758.22	0.00	100.00%
358	SERVICIOS DE LIMPIEZA Y MANEJO DE DESECHOS	789,700.00	-495,559.68	294,140.32	294,140.32	294,140.32	0.00	100.00%
35801	SERVICIOS DE LIMPIEZA Y MANEJO DE DESECHOS	789,700.00	-495,559.68	294,140.32	294,140.32	294,140.32	0.00	100.00%
359	SERVICIOS DE JARDINERIA Y FUMIGACION	35,902.40	-14,681.90	21,220.50	21,220.50	21,220.50	0.00	100.00%
35901	SERVICIOS DE JARDINERIA Y FUMIGACION	35,902.40	-14,681.90	21,220.50	21,220.50	21,220.50	0.00	100.00%
3600	SERVICIOS DE COMUNICACION SOCIAL Y PUBLICIDAD	173,616.71	8,796.09	182,412.80	182,412.80	182,412.80	0.00	100.00%
361	DIFUSION POR RADIO, TELEVISION Y OTROS MEDIOS DE MENSAJES SOBRE PROGRA	23,500.00	26,947.90	50,447.90	50,447.90	50,447.90	0.00	100.00%
36101	DIFUSION POR RADIO, TELEVISION Y OTROS MEDIOS DE MENSAJES SOBRE PROGRA	23,500.00	26,947.90	50,447.90	50,447.90	50,447.90	0.00	100.00%
362	DIFUSION POR RADIO, TELEVISION Y OTROS MEDIOS DE MENSAJES COMERCIALES F	130,016.71	-16,921.55	113,095.16	113,095.16	113,095.16	0.00	100.00%
36201	DIFUSION POR RADIO, TELEVISION Y OTROS MEDIOS DE MENSAJES COMERCIALES F	130,016.71	-16,921.55	113,095.16	113,095.16	113,095.16	0.00	100.00%
363	SERVICIOS DE CREATIVIDAD, PREPRODUCCION Y PRODUCCION DE PUBLICIDAD, EX	16,100.00	-550.01	15,549.99	15,549.99	15,549.99	0.00	100.00%
36301	SERVICIOS DE CREATIVIDAD, PREPRODUCCION Y PRODUCCION DE PUBLICIDAD, EX	16,100.00	-550.01	15,549.99	15,549.99	15,549.99	0.00	100.00%
366	SERVICIOS DE CREACION Y DIFUSION DE CONTENIDO EXCLUSIVAMENTE A TRAVES	4,000.00	-680.25	3,319.75	3,319.75	3,319.75	0.00	100.00%
36601	SERVICIOS DE CREACION Y DIFUSION DE CONTENIDO EXCLUSIVAMENTE A TRAVES	4,000.00	-680.25	3,319.75	3,319.75	3,319.75	0.00	100.00%
3700	SERVICIOS DE TRASLADO Y VIATICOS	3,588,825.91	-1,573,033.96	2,015,791.95	2,015,791.95	2,015,791.95	0.00	100.00%
371	PASAJES AEREOS	954,934.91	-435,239.14	519,695.77	519,695.77	519,695.77	0.00	100.00%
37101	PASAJES AEREOS	954,934.91	-435,239.14	519,695.77	519,695.77	519,695.77	0.00	100.00%
372	PASAJES TERRESTRES	214,020.00	-108,007.74	106,012.26	106,012.26	106,012.26	0.00	100.00%
37201	PASAJES TERRESTRES	214,020.00	-108,007.74	106,012.26	106,012.26	106,012.26	0.00	100.00%
375	VIATICOS EN EL PAIS	2,170,450.00	-929,258.55	1,241,191.45	1,241,191.45	1,241,191.45	0.00	100.00%
37501	VIATICOS EN EL PAIS	1,653,600.00	-789,008.55	864,591.45	864,591.45	864,591.45	0.00	100.00%
37502	GASTOS DE CAMINO	516,850.00	-140,250.00	376,600.00	376,600.00	376,600.00	0.00	100.00%
376	VIATICOS EN EL EXTRANJERO	46,000.00	-29,363.60	16,636.40	16,636.40	16,636.40	0.00	100.00%
37601	VIATICOS EN EL EXTRANJERO	46,000.00	-29,363.60	16,636.40	16,636.40	16,636.40	0.00	100.00%
378	SERVICIOS INTEGRALES DE TRASLADO Y VIATICOS	0.00	43,593.07	43,593.07	43,593.07	43,593.07	0.00	100.00%
37801	SERVICIOS INTEGRALES DE TRASLADO Y VIATICOS	0.00	43,593.07	43,593.07	43,593.07	43,593.07	0.00	100.00%



**UNIVERSIDAD ESTATAL DE SONORA**  
**Estado Analítico del Ejercicio del Presupuesto de Egresos**  
**Por Partida del Gasto**  
**Del 01 de Enero al 31 de Diciembre de 2023**  
**( Cifras en Pesos )**

EJERCICIO DEL PRESUPUESTO POR PARTIDA / DESCRIPCION		EGRESOS APROBADO ANUAL	AMPLIACIONES / (REDUCCIONES)	EGRESOS MODIFICADO ANUAL	EGRESOS DEVENGADO ACUMULADO	EGRESOS PAGADO ACUMULADO	SUBEJERCICIO	% AVANCE ANUAL
379	OTROS SERVICIOS DE TRASLADO Y HOSPEDAJE	203,421.00	-114,758.00	88,663.00	88,663.00	88,663.00	0.00	100.00%
37901	CUOTAS	203,421.00	-114,758.00	88,663.00	88,663.00	88,663.00	0.00	100.00%
3800	SERVICIOS OFICIALES	1,507,970.87	-541,796.08	966,174.79	966,174.79	966,174.79	0.00	100.00%
382	GASTOS DE ORDEN SOCIAL Y CULTURAL	76,080.00	-22,168.77	53,911.23	53,911.23	53,911.23	0.00	100.00%
38201	GASTOS DE ORDEN SOCIAL Y CULTURAL	76,080.00	-22,168.77	53,911.23	53,911.23	53,911.23	0.00	100.00%
383	CONGRESOS Y CONVENCIONES	311,753.87	73,317.92	385,071.79	385,071.79	385,071.79	0.00	100.00%
38301	CONGRESOS Y CONVENCIONES	311,753.87	73,317.92	385,071.79	385,071.79	385,071.79	0.00	100.00%
385	GASTOS DE REPRESENTACION	1,120,137.00	-592,945.23	527,191.77	527,191.77	527,191.77	0.00	100.00%
38501	GASTO DE ATENCION Y PROMOCION	1,120,137.00	-592,945.23	527,191.77	527,191.77	527,191.77	0.00	100.00%
3900	OTROS SERVICIOS GENERALES	5,038,010.95	14,197,439.40	19,235,450.35	19,235,450.35	19,235,450.35	0.00	100.00%
392	IMPUESTOS Y DERECHOS	38,000.00	-17,846.93	20,153.07	20,153.07	20,153.07	0.00	100.00%
39201	IMPUESTOS Y DERECHOS	21,000.00	-846.93	20,153.07	20,153.07	20,153.07	0.00	100.00%
39202	OTROS IMPUESTOS Y DERECHOS	17,000.00	-17,000.00	0.00	0.00	0.00	0.00	
398	IMPUESTOS SOBRE NOMINAS	5,000,010.95	14,215,286.33	19,215,297.28	19,215,297.28	19,215,297.28	0.00	100.00%
39801	IMPUESTOS SOBRE NOMINAS	5,000,010.95	14,215,286.33	19,215,297.28	19,215,297.28	19,215,297.28	0.00	100.00%
<b>4000</b>	<b>TRANSFERENCIAS,ASIGNACIONES,SUBSIDIOS Y OTRAS AYUDAS</b>	<b>33,614,400.00</b>	<b>7,310,646.97</b>	<b>40,925,046.97</b>	<b>42,365,064.10</b>	<b>42,365,064.10</b>	<b>-1,440,017.13</b>	<b>103.52%</b>
4400	AYUDAS SOCIALES	33,614,400.00	7,310,646.97	40,925,046.97	42,365,064.10	42,365,064.10	-1,440,017.13	103.52%
441	AYUDAS SOCIALES A PERSONAS	728,600.00	1,364,018.60	2,092,618.60	2,092,618.60	2,092,618.60	0.00	100.00%
44101	AYUDAS SOCIALES A PERSONAS	10,000.00	28,800.00	38,800.00	38,800.00	38,800.00	0.00	100.00%
44105	GASTOS POR SERVICIOS DE TRASLADO DE PERSONAS	464,600.00	1,209,602.10	1,674,202.10	1,674,202.10	1,674,202.10	0.00	100.00%
44106	PREMIOS, RECOMPENSAS, PENSIONES DE GRACIAS Y PENSION RECREATIVA ESTUDIANTIL	18,000.00	-1,000.00	17,000.00	17,000.00	17,000.00	0.00	100.00%
44107	PREMIOS, ESTIMULOS,RECOMPENSAS,BECAS Y SEGUROS A DEPORTISTAS	196,000.00	166,616.50	362,616.50	362,616.50	362,616.50	0.00	100.00%
44108	AYUDAS CULTURALES Y SOCIALES	40,000.00	-40,000.00	0.00	0.00	0.00	0.00	
442	BECAS Y OTRAS AYUDAS PARA PROGRAMAS DE CAPACITACION	27,482,630.00	-6,107,746.79	21,374,883.21	22,814,900.34	22,814,900.34	-1,440,017.13	106.74%
44203	BECAS DE EDUCACION MEDIA Y SUPERIOR	27,482,630.00	-6,107,746.79	21,374,883.21	22,814,900.34	22,814,900.34	-1,440,017.13	106.74%
445	AYUDAS SOCIALES A INSTITUCIONES SIN FINES DE LUCRO	5,403,170.00	12,054,375.16	17,457,545.16	17,457,545.16	17,457,545.16	0.00	100.00%
44502	APORTACIONES PARA CUBRIR CONVENIOS CON ORGANIZACIONES SINDICALES	5,403,170.00	12,054,375.16	17,457,545.16	17,457,545.16	17,457,545.16	0.00	100.00%
<b>5000</b>	<b>BIENES MUEBLES,INMUEBLES E INTANGIBLES</b>	<b>1,842,707.16</b>	<b>3,141,298.08</b>	<b>4,984,005.24</b>	<b>4,984,005.24</b>	<b>2,216,308.38</b>	<b>0.00</b>	<b>100.00%</b>
5100	MOBILIARIO Y EQUIPO DE ADMINISTRACION	1,547,154.70	3,105,954.32	4,653,109.02	4,653,109.02	1,885,412.16	0.00	100.00%
511	MUEBLES DE OFICINA Y ESTANTERIA	181,860.00	45,233.20	227,093.20	227,093.20	227,093.20	0.00	100.00%
51101	MUEBLES DE OFICINA Y ESTANTERIA	181,860.00	45,233.20	227,093.20	227,093.20	227,093.20	0.00	100.00%



**UNIVERSIDAD ESTATAL DE SONORA**  
**Estado Analítico del Ejercicio del Presupuesto de Egresos**  
**Por Partida del Gasto**  
**Del 01 de Enero al 31 de Diciembre de 2023**  
**( Cifras en Pesos )**

EJERCICIO DEL PRESUPUESTO POR PARTIDA / DESCRIPCION		EGRESOS APROBADO ANUAL	AMPLIACIONES / (REDUCCIONES)	EGRESOS MODIFICADO ANUAL	EGRESOS DEVENGADO ACUMULADO	EGRESOS PAGADO ACUMULADO	SUBEJERCICIO	% AVANCE ANUAL
512	MUEBLES, EXCEPTO DE OFICINA Y ESTANTERIA	10.00	-10.00	0.00	0.00	0.00	0.00	
51201	MUEBLES, EXCEPTO DE OFICINA Y ESTANTERIA	10.00	-10.00	0.00	0.00	0.00	0.00	
515	EQUIPO DE COMPUTO Y DE TECNOLOGIAS DE LA INFORMACION	1,168,198.70	3,023,757.16	4,191,955.86	4,191,955.86	1,506,903.34	0.00	100.00%
51501	EQUIPO DE COMPUTO Y DE TECNOLOGIAS DE LA INFORMACION	1,168,198.70	3,023,757.16	4,191,955.86	4,191,955.86	1,506,903.34	0.00	100.00%
519	OTROS MOBILIARIOS Y EQUIPO DE ADMINISTRACION	197,086.00	36,973.96	234,059.96	234,059.96	151,415.62	0.00	100.00%
51901	EQUIPO DE ADMINISTRACION	15,400.00	15,450.80	30,850.80	30,850.80	30,850.80	0.00	100.00%
51902	MOBILIARIO Y EQUIPOS PARA ESCUELAS, LABORATORIO Y TALLERES	181,686.00	21,523.16	203,209.16	203,209.16	120,564.82	0.00	100.00%
5200	MOBILIARIO Y EQUIPO EDUCACIONAL Y RECREATIVO	93,090.00	-74,023.69	19,066.31	19,066.31	19,066.31	0.00	100.00%
521	EQUIPO Y APARATOS AUDIOVISUALES	93,090.00	-74,023.69	19,066.31	19,066.31	19,066.31	0.00	100.00%
52101	EQUIPO Y APARATOS AUDIOVISUALES	93,090.00	-74,023.69	19,066.31	19,066.31	19,066.31	0.00	100.00%
5300	EQUIPO E INSTRUMENTAL MEDICO Y DE LABORATORIO	10.00	-10.00	0.00	0.00	0.00	0.00	
531	EQUIPO MEDICO Y DE LABORATORIO	10.00	-10.00	0.00	0.00	0.00	0.00	
53101	EQUIPO MEDICO Y DE LABORATORIO	10.00	-10.00	0.00	0.00	0.00	0.00	
5600	MAQUINARIA Y EQUIPO ELECTRICO Y ELECTRONICO	202,452.46	35,940.45	238,392.91	238,392.91	238,392.91	0.00	100.00%
561	MAQUINARIA Y EQUIPO AGROPECUARIO	22,000.00	-1,250.00	20,750.00	20,750.00	20,750.00	0.00	100.00%
56101	MAQUINARIA Y EQUIPO AGROPECUARIO	22,000.00	-1,250.00	20,750.00	20,750.00	20,750.00	0.00	100.00%
562	MAQUINARIA Y EQUIPO INDUSTRIAL	21,930.00	-2,201.20	19,728.80	19,728.80	19,728.80	0.00	100.00%
56201	MAQUINARIA Y EQUIPO INDUSTRIAL	21,930.00	-2,201.20	19,728.80	19,728.80	19,728.80	0.00	100.00%
563	MAQUINARIA Y EQUIPO DE CONSTRUCCION	1,500.00	-1,500.00	0.00	0.00	0.00	0.00	
56301	MAQUINARIA Y EQUIPO DE CONSTRUCCION	1,500.00	-1,500.00	0.00	0.00	0.00	0.00	
564	SISTEMA DE AIRE ACONDICIONADO, CALEFACCION Y DE REFRIGERACION INDUSTRIAL	129,646.01	30,173.99	159,820.00	159,820.00	159,820.00	0.00	100.00%
56401	SISTEMA DE AIRE ACONDICIONADO, CALEFACCION Y DE REFRIGERACION INDUSTRIAL	129,646.01	30,173.99	159,820.00	159,820.00	159,820.00	0.00	100.00%
565	EQUIPO DE COMUNICACIÓN Y TELECOMUNICACION	0.00	7,050.92	7,050.92	7,050.92	7,050.92	0.00	100.00%
56501	EQUIPO DE COMUNICACIÓN Y TELECOMUNICACION	0.00	7,050.92	7,050.92	7,050.92	7,050.92	0.00	100.00%
566	EQUIPOS DE GENERACION ELECTRICA, APARATOS Y ACCESORIOS ELECTRICOS	14,400.00	-14,400.00	0.00	0.00	0.00	0.00	
56601	EQUIPOS DE GENERACION ELECTRICA, APARATOS Y ACCESORIOS ELECTRICOS	14,400.00	-14,400.00	0.00	0.00	0.00	0.00	
567	HERRAMIENTAS Y MAQUINAS-HERRAMIENTA	12,976.45	18,066.74	31,043.19	31,043.19	31,043.19	0.00	100.00%
56701	HERAMIENTAS	12,976.45	18,066.74	31,043.19	31,043.19	31,043.19	0.00	100.00%
5700	ACTIVOS BIOLOGICOS	0.00	73,437.00	73,437.00	73,437.00	73,437.00	0.00	100.00%
577	ESPECIES MENORES Y DE ZOOLOGICO	0.00	73,437.00	73,437.00	73,437.00	73,437.00	0.00	100.00%
57701	ESPECIES MENORES Y DE ZOOLOGICO	0.00	73,437.00	73,437.00	73,437.00	73,437.00	0.00	100.00%



**UNIVERSIDAD ESTATAL DE SONORA**  
**Estado Analítico del Ejercicio del Presupuesto de Egresos**  
**Por Partida del Gasto**  
**Del 01 de Enero al 31 de Diciembre de 2023**  
**( Cifras en Pesos )**


EJERCICIO DEL PRESUPUESTO POR PARTIDA / DESCRIPCION		EGRESOS APROBADO ANUAL	AMPLIACIONES / (REDUCCIONES)	EGRESOS MODIFICADO ANUAL	EGRESOS DEVENGADO ACUMULADO	EGRESOS PAGADO ACUMULADO	SUBEJERCICIO	% AVANCE ANUAL
6000	INVERSION PUBLICA	1,301,943.00	581,314.38	1,883,257.38	1,883,257.38	941,663.95	0.00	100.00%
6200	OBRA PUBLICA EN BIENES PROPIOS	1,301,943.00	581,314.38	1,883,257.38	1,883,257.38	941,663.95	0.00	100.00%
622	EDIFICACION NO HABITACIONAL	1,301,943.00	581,314.38	1,883,257.38	1,883,257.38	941,663.95	0.00	100.00%
62203	REMODELACION Y REHABILITACION	1,301,943.00	581,314.38	1,883,257.38	1,883,257.38	941,663.95	0.00	100.00%
<b>TOTAL DEL GASTO</b>		<b>807,761,687.02</b>	<b>96,597,728.95</b>	<b>904,359,415.97</b>	<b>947,052,346.81</b>	<b>941,539,288.34</b>	<b>-42,692,930.84</b>	<b>104.72%</b>

Elaboró  
**LIC. LUIS ENRIQUE ZAVALA PACHECO**  
**SECRETARIO GENERAL ADMINISTRATIVO**

Autorizó  
**DR. ARMANDO MORENO SOTO**  
**RECTOR**

**UNIVERSIDAD ESTATAL DE SONORA**  
**Estado Analítico del Ejercicio de Presupuesto de Egresos- Detallado – LDF**  
**(Clasificación de Servicios Personales por Categoría)**  
**Del 01 de Enero al 31 de Diciembre de 2023**  
**( PESOS )**

Concepto	Egresos					Subejercicio
	Aprobado	Ampliaciones/ (Reducciones)	Modificado	Devengado	Pagado	
<b>I. Gasto No Etiquetado</b>	<b>674,761,687.02</b>	<b>77,223,415.86</b>	<b>751,985,102.88</b>	<b>793,238,016.59</b>	<b>793,238,016.59</b>	- <b>41,252,913.71</b>
A. Personal Administrativo y de Servicio Público	269,904,674.81	74,577,617.66	344,482,292.47	385,735,206.18	385,735,206.18	- 41,252,913.71
B. Magisterio	404,857,012.21	2,645,798.20	407,502,810.41	407,502,810.41	407,502,810.41	-
C. Servicios de Salud	-	-	-	-	-	-
c1) Personal Administrativo	-	-	-	-	-	-
c2) Personal Médico, Paramédico y afin	-	-	-	-	-	-
D. Seguridad Pública	-	-	-	-	-	-
E. Gastos asociados a la implementación de nuevas leyes federales o reformas a las mismas	-	-	-	-	-	-
e1) Nombre del Programa o Ley 1	-	-	-	-	-	-
e2) Nombre del Programa o Ley 2	-	-	-	-	-	-
F. Sentencias laborales definitivas	-	-	-	-	-	-
<b>II. Gasto Etiquetado</b>	-	-	-	-	-	-
A. Personal Administrativo y de Servicio Público	-	-	-	-	-	-
B. Magisterio	-	-	-	-	-	-
C. Servicios de Salud	-	-	-	-	-	-
c1) Personal Administrativo	-	-	-	-	-	-
c2) Personal Médico, Paramédico y afin	-	-	-	-	-	-
D. Seguridad Pública	-	-	-	-	-	-
E. Gastos asociados a la implementación de nuevas leyes federales o reformas a las mismas	-	-	-	-	-	-
e1) Nombre del Programa o Ley 1	-	-	-	-	-	-
e2) Nombre del Programa o Ley 2	-	-	-	-	-	-
F. Sentencias laborales definitivas	-	-	-	-	-	-
<b>III. Total del Gasto en Servicios Personales</b>	<b>674,761,687.02</b>	<b>77,223,415.86</b>	<b>751,985,102.88</b>	<b>793,238,016.59</b>	<b>793,238,016.59</b>	- <b>41,252,913.71</b>



Elaboró


**LIC. LUIS ENRIQUE ZAVALA PACHECO**  
**SECRETARIO GENERAL ADMINISTRATIVO**



Autorizó

**DR. ARMANDO MORENO SOTO**  
**RECTOR**

<b>1. Total de Egresos Presupuestarios</b>		<b>947,052,346.81</b>
<b>2. Menos Egresos Presupuestarios no contables</b>		<b>6,867,262.62</b>
Materias Primas y Materiales de Producción y Comercialización	0.00	
Materiales y Suministros	0.00	
Mobiliario y equipo de administración	4,653,109.02	
Mobiliario y equipo educacional y recreativo	19,066.31	
Equipo e instrumental médico y de laboratorio	0.00	
Vehículos y equipo de transporte	0.00	
Equipo de defensa y seguridad	0.00	
Maquinaria, otros equipos y herramientas	238,392.91	
Archivos biológicos	73,437.00	
Bienes inmuebles	0.00	
Activos intangibles	0.00	
Obra pública en Bienes de Dominio Público	0.00	
Obra pública en Bienes Propios	1,883,257.38	
Acciones y participaciones de capital	0.00	
Compra de títulos y valores	0.00	
Concesión de Préstamos	0.00	
Inversiones en fideicomisos, mandatos y otros análogos	0.00	
Provisiones para contingencias y otras erogaciones especiales	0.00	
Armonización de la deuda pública	0.00	
Adeudos de ejercicios fiscales anteriores (ADEFAS)	0.00	
Otros Egresos Presupuestales No Contables	0.00	
<b>3. Mas Gastos contables no presupuestarios</b>		<b>36,885,209.78</b>
Estimaciones, depreciaciones, deterioros, obsolescencia y amortizaciones	36,885,209.78	
Provisiones	0.00	
Disminución de inventarios	0.00	
Aumento por insuficiencia de estimaciones por pérdida o deterioro u obsolescencia	0.00	
Aumento por insuficiencia de provisiones	0.00	
Otros gastos	0.00	
Otros Gastos Contables No Presupuestales	0.00	
<b>4. Total de Gasto Contable</b>		<b>977,070,293.97</b>



Elaboró  
**LIC. LUIS ENRIQUE ZAVALA PACHECO**  
 SECRETARIO GENERAL ADMINISTRATIVO



Autorizó  
**DR. ARMANDO MORENO SOTO**  
 RECTOR



**UNIVERSIDAD ESTATAL DE SONORA**  
**Endeudamiento Neto**  
 Del 01 de Enero al 31 de Diciembre de 2023  
 ( Cifras en Pesos )

Identificación del crédito o Instrumento	Contratacion / Colocación	Amortización	Endeudamiento Neto
	A	B	C=A-B
<b>Créditos Bancarios</b>			
1			
2			
3			
4			
5			
6			
7			
8			
9			
10			
<b>Otros Instrumentos de Deuda</b>			
1			
2			
3			
4			
5			
6			
7			
8			
9			
10			
Total Otros Instrumentos de Deuda			
<b>TOTAL</b>			

NADA QUE  
 INFORMAR EN ESTE

APARTADO

"Bajo protesta de decir verdad declaramos que los Estados Financieros y sus notas, son razonablemente correctos y son responsabilidad del emisor"



**UNIVERSIDAD ESTATAL DE SONORA**  
**Intereses de la Deuda**  
 Del 01 de Enero al 31 de Diciembre de 2023  
 ( Cifras en Pesos )

Identificación del crédito o Instrumento	Devengado	Pagado
<b>Créditos Bancarios</b>		
1		
2		
3		
4		
5		
6		
7		
8		
9		
10		
<p>NADA QUE</p> <p>INFORMAR EN ESTE</p> <p>Total de Intereses Créditos Bancarios</p>		
<b>Otros Instrumentos de Deuda</b>		
1		
2		
3		
4		
5		
6		
7		
8		
9		
10		
<p>APARTADO</p> <p>Total Intereses Otros Instrumentos de Deuda</p>		
<b>TOTAL</b>		

“Bajo protesta de decir verdad declaramos que los Estados Financieros y sus notas, son razonablemente correctos y son responsabilidad del emisor”



# **Universidad Estatal de Sonora**

## **Cuenta Pública 2023**

### **III.- Información Programática.**

Hermosillo, Sonora; Febrero del 2024.

**UNIVERSIDAD ESTATAL DE SONORA**

**Gasto Por Categoría Programática**

Del 01 de Enero al 31 de Diciembre de 2023


( Cifras en Pesos )

Concepto	Egresos Aprobado Anual	Ampliaciones/ (Reducciones)	Egresos Modificado Anual	Egresos Devengado Anual	Egresos Pagado Anual	Subejercicio
<b>Programas</b>						
<b>Subsidios: Sector Social y Privado o Estados y Municipios</b>	0.00	0.00	0.00	0.00	0.00	0.00
Sujetos a Reglas de Operación	0.00	0.00	0.00	0.00	0.00	0.00
Otros Subsidios	0.00	0.00	0.00	0.00	0.00	0.00
<b>Desempeño de las Funciones:</b>	<b>807,761,687.02</b>	<b>96,597,728.95</b>	<b>904,359,415.97</b>	<b>947,052,346.81</b>	<b>941,539,288.34</b>	<b>-42,692,930.84</b>
Prestación de Servicios Públicos	807,761,687.02	96,597,728.95	904,359,415.97	947,052,346.81	941,539,288.34	-42,692,930.84
Provisión de Bienes Públicos	0.00	0.00	0.00	0.00	0.00	0.00
Planeación, Seguimiento y Evaluación de Políticas Públicas	0.00	0.00	0.00	0.00	0.00	0.00
Promoción y Fomento	0.00	0.00	0.00	0.00	0.00	0.00
Regulación y Supervisión	0.00	0.00	0.00	0.00	0.00	0.00
Funciones de las Fuerzas Armadas (Unicamente el Gobierno Federal)	0.00	0.00	0.00	0.00	0.00	0.00
Específicos	0.00	0.00	0.00	0.00	0.00	0.00
Proyectos de Inversión	0.00	0.00	0.00	0.00	0.00	0.00
<b>Administrativos y de Apoyos</b>	<b>0.00</b>	<b>0.00</b>	<b>0.00</b>	<b>0.00</b>	<b>0.00</b>	<b>0.00</b>
Apoyo al Proceso Presupuestario y para Mejorar la Eficiencia Institucional	0.00	0.00	0.00	0.00	0.00	0.00
Apoyo a la Función Pública y al Mejoramiento de la Gestión Operaciones Ajenas	0.00	0.00	0.00	0.00	0.00	0.00
<b>Compromisos</b>	<b>0.00</b>	<b>0.00</b>	<b>0.00</b>	<b>0.00</b>	<b>0.00</b>	<b>0.00</b>
Obligaciones de Cumplimiento de Resolución Jurisdiccional	0.00	0.00	0.00	0.00	0.00	0.00
Desastres Naturales	0.00	0.00	0.00	0.00	0.00	0.00
<b>Obligaciones</b>	<b>0.00</b>	<b>0.00</b>	<b>0.00</b>	<b>0.00</b>	<b>0.00</b>	<b>0.00</b>
Pensiones y Jubilaciones	0.00	0.00	0.00	0.00	0.00	0.00
Aportaciones a la Seguridad Social	0.00	0.00	0.00	0.00	0.00	0.00
Aportaciones a Fondos de Estabilización	0.00	0.00	0.00	0.00	0.00	0.00
Aportaciones a Fondos de Inversión y Reestructura de Pensiones	0.00	0.00	0.00	0.00	0.00	0.00
<b>Programas de gasto Federalizado ( Gobierno Federal)</b>	<b>0.00</b>	<b>0.00</b>	<b>0.00</b>	<b>0.00</b>	<b>0.00</b>	<b>0.00</b>
Gasto Federalizado	0.00	0.00	0.00	0.00	0.00	0.00
<b>Participaciones a Entidades Federativas y Municipios</b>	<b>0.00</b>	<b>0.00</b>	<b>0.00</b>	<b>0.00</b>	<b>0.00</b>	<b>0.00</b>
<b>Costo Financiero, Deuda y Apoyo a Deudores y Ahorradores de la Banca</b>	<b>0.00</b>	<b>0.00</b>	<b>0.00</b>	<b>0.00</b>	<b>0.00</b>	<b>0.00</b>
<b>Adeudos de Ejercicios Fiscales Anteriores</b>	<b>0.00</b>	<b>0.00</b>	<b>0.00</b>	<b>0.00</b>	<b>0.00</b>	<b>0.00</b>
<b>Total del Gasto</b>	<b>807,761,687.02</b>	<b>96,597,728.95</b>	<b>904,359,415.97</b>	<b>947,052,346.81</b>	<b>941,539,288.34</b>	<b>-42,692,930.84</b>



Elaboró

**LIC. LUIS ENRIQUE ZAVALA PACHECO**  
**SECRETARIO GENERAL ADMINISTRATIVO**



Autorizó


**DR. ARMANDO MORENO SOTO**  
**RECTOR**



**UNIVERSIDAD ESTATAL DE SONORA**  
Gastos por proyectos de Inversión  
Del 01 de Enero al 31 de Diciembre de 2023  
( Cifras en Pesos )

GASTO DE INVERSION EJERCIDO:		
NOMBRE DEL PROYECTO	MONTO EROGADO	ORIGEN DEL RECURSO
TRABAJOS DE REHABILITACIÓN DE EDIFICIO "T" DE LA UNIDAD ACADÉMICA HERMOSILLO DE LA UNIVERSIDAD ESTATAL DE SONORA	\$312,822.22	INGRESOS PROPIOS
TRABAJOS DE REPARACIÓN DE AZOTEAS EN EDIFICIOS "B" Y "D" EN LAS OFICINAS DE RECTORÍA DE LA UNIVERSIDAD ESTATAL DE SONORA	\$196,673.27	INGRESOS PROPIOS
TRABAJOS DE REHABILITACIÓN EN VARIAS ÁREAS DE LA UNIDAD ACADÉMICA HERMOSILLO DE LA UNIVERSIDAD ESTATAL DE SONORA"	\$428,174.18	INGRESOS PROPIOS
"TRABAJOS DE REHABILITACIÓN GENERAL PARA ÁREA DE CAFETERÍA EN LA UNIDAD ACADÉMICA HERMOSILLO, DE LA UNIVERSIDAD ESTATAL DE SONORA."	\$945,587.72	INGRESOS PROPIOS
<b>TOTAL</b>	<b>1,883,257.39</b>	

"Bajo protesta de decir verdad declaramos que los Estados Financieros y sus notas, son razonablemente correctos y son responsabilidad del emisor"



Elaboró

**LIC. LUIS ENRIQUE ZAVALA PACHECO**  
SECRETARIO GENERAL ADMINISTRATIVO



Autorizó

**DR. ARMANDO MORENO SOTO**  
RECTOR



Gobierno del  
Estado de Sonora

**GOBIERNO DEL ESTADO DE SONORA**

**INFORME DE AVANCE DEL PROGRAMA OPERATIVO ANUAL 2023**

CPCA III-04  
ANUAL

CLAVE	NOMBRE DEL INDICADOR	UNID. MEDIDA	TIPO META	VAL. ACUM.	DATOS			% DE AVANCE ANUAL
					PROGRAMADO ORIGINAL ANUAL	MODIFICADO ANUAL	REALIZADO ANUAL	

DEPENDENCIA / ENTIDAD 65 UNIVERSIDAD ESTATAL DE SONORA

UNIDAD ADMINISTRATIVA 001 UES RECTORIA

EJECUTIVO	EDUCACION SUPERIOR DE CALIDAD PARA EL DESARROLLO	287	COORDINACION ADMINISTRATIVA	PORCENTAJE DE ATENCION A LA DEMANDA DE NUEVO INGRESO	ALUMNO	P		NO		META	NUM	DEN	60.35%	60.35%	65.82	4374.00	6553.00	6553.00	6545.00	109.06%	
						NO	NO	NO	NO												

SE CUMPLIO LA META DEL PRESENTE INDICADOR DE INCREMENTAR LA POBLACION ESCOLAR, AL ESTABILIZAR LOS PROGRAMAS EDUCATIVOS DENTRO DE LA UNIVERSIDAD ESTATAL DE SONORA DURANTE EL EJERCICIO FISCAL 2023.

UNIDAD ADMINISTRATIVA 002 UES SECRETARIA GENERAL ACADÉMICA

EJECUTIVO	EDUCACION SUPERIOR UNIVERSITARIA	113	EFICIENCIA TERMINAL	PORCENTAJE DE ESTUDIANTES EN LICENCIATURA Y POSGRADO	ALUMNO	P		NO		META	NUM	DEN	26.54%	44.2%	40.87	2453.00	6120.00	4399.00	6002.00	154.02%	
						NO	NO	NO	NO												

LA UNIVERSIDAD ESTATAL DE SONORA LOGRO LA META DEL 40.8% EN EFICIENCIA TERMINAL, SIMILAR A LA PRESENTADA EN EL MISMO PERIODO DEL 2022, AUN Y CUANDO SE IMPLEMENTARON ACCIONES DE GESTION INTEGRAL EN EL ALUMNO CON TUTORIAS Y ASESORIAS, ASI COMO EL PROGRAMA DE APOYO ACADÉMICO ENFOCADAS A CUMPLIR EN TIEMPO Y FORMA CON EL EGRESO DE ALUMNOS EN TODOS LOS PROGRAMAS ACADÉMICOS.

EJECUTIVO	EDUCACION SUPERIOR UNIVERSITARIA	113	EFICIENCIA TERMINAL	PORCENTAJE DE ESTUDIANTES EN LICENCIATURA Y POSGRADO	DOCENTE	P		NO		META	NUM	DEN	86.24%	89.24%	85.11	320.00	357.00	357.00	357.00	96.45%	
						NO	NO	NO	NO												

LA UNIVERSIDAD ESTATAL DE SONORA CONSERVO LA META ESTABLECIDA EN EL EJERCICIO FISCAL 2023, YA QUE SE CUENTA CON LOS ESPACIOS SUFFICIENTES PARA ATENDER A LOS ESTUDIANTES A NIVEL LICENCIATURA DE LOS DIVERSOS PROGRAMAS EDUCATIVOS, LO ANTERIOR NO AFECTO NI COMPROMETIO LOS RECURSOS YA ASIGNADOS.

EJECUTIVO	EDUCACION SUPERIOR UNIVERSITARIA	113	EFICIENCIA TERMINAL	PORCENTAJE DE ESTUDIANTES EN LICENCIATURA Y POSGRADO	ALUMNO	P		NO		META	NUM	DEN	10.11%	4.39%	13.54	2051.00	16913.00	16913.00	15145.00	133.94%	
						NO	NO	NO	NO												

LA UNIVERSIDAD ESTATAL DE SONORA CONSERVO LA META ESTABLECIDA PARA EL EJERCICIO FISCAL 2023, AL CONTAR CON DOCENTES DE TIEMPO COMPLETO ESPECIALIZADOS LOGRANDO CONSOLIDAR LA CULTURA DEL DESARROLLO CIENTIFICO LO ANTERIOR AL PASAR DE 357 PTC PROGRAMADOS A 376 PTO. DENTRO DEL EJERCICIO FISCAL.

EJECUTIVO	EDUCACION SUPERIOR UNIVERSITARIA	113	EFICIENCIA TERMINAL	PORCENTAJE DE ESTUDIANTES DE VINCULACION BENEFICADOS	ALUMNO	P		NO		META	NUM	DEN	75.02%	67.62%	72.18	2940.00	3955.00	3385.00	4073.00	96.22%	
						NO	NO	NO	NO												

EN ESTE 2023 LA INSTITUCION LOGRO GESTIONAR Y DISEÑAR PROYECTOS DE COOPERACION CON LOS DIVERSOS SECTORES PRODUCTIVOS, MOVILIDAD ACADÉMICA DE LOS ESTUDIANTES, PROFESORES, INVESTIGADORES Y PERSONAL ADMINISTRATIVO, SUPERANDO LA META ESTABLECIDA.

EJECUTIVO	EDUCACION SUPERIOR UNIVERSITARIA	113	EFICIENCIA TERMINAL	PORCENTAJE DE RETENCION DEL PRIMERO AL SEGUNDO AÑO EN SU TRAYECTORIA ESCOLAR	ALUMNO	P		NO		META	NUM	DEN	75.02%	67.62%	72.18	2940.00	3955.00	3385.00	4073.00	96.22%	
						NO	NO	NO	NO												

LA UNIVERSIDAD ESTATAL DE SONORA CUMPLIO CON EL PRESENTE INDICADOR EN ESTE EJERCICIO FISCAL 2023, AL LLEVAR A CABO LOS PROGRAMAS DE ACOMPAÑAMIENTO AL ESTUDIANTE IMPLEMENTADOS, LOGRANDO SUPERAR LA META PROPUESTA DEL INDICADOR DE MANERA FAVORABLE A LA INSTITUCION ESCOLAR.



Gobierno del  
Estado de Sonora

**GOBIERNO DEL ESTADO DE SONORA**

CPGA III-04

**INFORME DE AVANCE DEL PROGRAMA OPERATIVO ANUAL 2023**

**ANUAL**

CLAVE	NOMBRE DEL INDICADOR	UNI. MEDIDA	TIPO META	VAL. ACUM.	DATOS			% DE AVANCE ANUAL
					PROGRAMADO ORIGINAL ANUAL	MODIFICADO ANUAL	REALIZADO ANUAL	

**DEPENDENCIA / ENTIDAD 65 UNIVERSIDAD ESTATAL DE SONORA**

EFICIENCIA DE TITULACION PROFESIONAL	ALUMNO	P	NO	META		77.22%	70.5%	80.85	117.29%
				NUM	DEN				
				1254.00	1624.00	1145.00	1624.00	2231.00	2453.00

**EVALUACION CUALITATIVA**

LA UNIVERSIDAD ESTATAL DE SONORA SUPERO LA META DEL PRESENTE INDICADOR, DEBIDO A LAS DISTINTAS OPCIONES QUE SE OBTUVERON PARA LA TITULACION DE LOS EGRESADOS, ESTO NO AFECTO NI COMPROMETIO RECURSOS PREVIAMENTE PRESUPUESTADOS EN ESTE EJERCICIO FISCAL 2023

PORCENTAJE DE EGRESADOS INCORPORADOS EN EL SECTOR LABORAL	ALUMNO	P	NO	META		52.34%	52.34%	15.21	29.05%
				NUM	DEN				
				850.00	1624.00	850.00	1624.00	373.00	2453.00

ACORDE AL INFORME INSTITUCIONAL DE LOS CONVENIOS DE VINCULACION DE ESTE EJERCICIO FISCAL 2023, SE LOGRO INCORPORAR EGRESADOS EN LAS DIFERENTES ACTIVIDADES DEL SECTOR LABORAL, SIN EMBARGO, NO FUE SUPERADA LA META ESTABLECIDA LO ANTERIOR NO AFECTO LOS RECURSOS AUTORIZADOS.

PORCENTAJE DE DOCENTES DE TIEMPO COMPLETO EN EL PRODEP	DOCENTE	P	NO	META		26.05%	26.05%	23.53	90.32%
				NUM	DEN				
				93.00	357.00	93.00	357.00	88.00	374.00

**EVALUACION CUALITATIVA**

LA META IMPLIMENTADA EN EL PRESENTE INDICADOR DE 93 PTC NO SE CUMPLE AUN Y CUANDO SE CONSOLIDARON LOS PROGRAMAS DE FORMACION ACADÉMICA, OTRO FACTOR ES QUE DE LOS 357 PTC PROGRAMADOS, SE INCREMENTARON A 374 PTC, LO QUE TRALO COMO CONSECUENCIA UN COCIENTE IGGERAMENTE MENOR AL PROVESTADO, LO ANTERIOR SIN AFECTAR LAS METAS PROGRAMADAS EN EL EJERCICIO FISCAL 2023.

PORCENTAJE DE DOCENTES PARTICIPANTES EN PROYECTOS DE INVESTIGACION	DOCENTE	P	NO	META		24.93%	24.93%	32.89	131.92%
				NUM	DEN				
				89.00	357.00	89.00	357.00	123.00	374.00

**EVALUACION CUALITATIVA**

EN ESTE AÑO FISCAL 2023 SE SUPERO LA META DEL PRESENTE INDICADOR EN UN 43% AL INCREMENTARSE LOS PROYECTOS PRESENTADOS POR LOS INVESTIGADORES DE LA INSTITUCION, SIN EMBARGO, ESTO NO AFECTO NI COMPROMETIO RECURSOS DE OTROS CAPTULOS DEL GASTO.

TASA DE VARIACION DE CONVENIOS VICENTES DE VINCULACION CON LOS SECTORES PUBLICO, PRIVADO Y SOCIAL	CONVENIO	P	NO	META		107%	107%	122.26	114.25%
				NUM	DEN				
				428.00	400.00	428.00	400.00	489.00	400.00

**EVALUACION CUALITATIVA**

SE CUMPLE CON LA META IMPLEMENTADA EN EL PRESENTE INDICADOR AL SUPERAR LOS CONVENIOS PROYECTADOS CON LAS ORGANIZACIONES DE LOS SECTORES PUBLICO, SOCIAL Y PRIVADO, ESTO TRALO CONSIGO UNA MAYOR PARTICIPACION DE LA UNIVERSIDAD ESTATAL DE SONORA CON LA SOCIEDAD.

**UNIDAD ADMINISTRATIVA 003 UES SECRETARIA GENERAL ADMINISTRATIVA**

COORDINACION ADMINISTRATIVA	PROYECTO	A	NO	META		11.00	11.00	26.00	236.36%
				NUM	DEN				
				11.00	11.00	11.00	11.00	26.00	

**EVALUACION CUALITATIVA**

LA UNIVERSIDAD ESTATAL DE SONORA SUPERO LA META PROYECTADA EN EL PRESENTE INDICADOR NUMERO DE PROYECTOS DE INVESTIGACION AUTORIZADOS, AL INCORPORAR PROYECTOS AUTORIZADOS POR LAS ACADEMIAS, DE LOS 33 PROYECTOS, 7 DE ELLOS SE ENCUENTRAN EN PROCESO, MISMOS QUE CONCLURAN EN 2024, LO ANTERIOR SIN AFECTAR LOS RECURSOS PRESUPUESTALES ESTABLECIDOS.



Gobierno del Estado de Sonora

Informe de Avance del Programa Operativo Anual 2023

Clave	Nombre del Indicador	Unidad de Medida	Tipo Meta	Val. Acum.	Datos	Programado	Modificado	Realizado	% de Avance Anual
						Original	Anual	Anual	

DEPENDENCIA / ENTIDAD 65 UNIVERSIDAD ESTATAL DE SONORA

UNIDAD ADMINISTRATIVA 004 UES SECRETARÍA GENERAL DE PLANEACIÓN

PROGRAMA	P	NO	META	58.7%	52.17%	43.40	PORCENTAJE DE ESTUDIANTES EN EDUCACION SUPERIOR CON PROGRAMAS ACREDITADOS POR SU CALIDAD	
							NUM	DEN
							24.00	46.00
79.93%	43.40	24.00	53.00					

EVALUACION CUALITATIVA  
 DURANTE EL AÑO 2023 LA UNIVERSIDAD ESTATAL DE SONORA SUMÓ 59 PROGRAMAS EVALUABLES RECONOCIDOS POR LOS ORGANISMOS ACREDITADORES, DE LOS 46 PROGRAMAS PROPUESTOS A INICIO DE AÑO, LO QUE SIGNIFICA PARA LA INSTITUCION CONTAR CON EL 43.3% POR CIENTO DE SUS PROGRAMAS EDUCATIVOS CON RECONOCIMIENTO DE CALIDAD, SIN EMBARGO, ESTO NO AFECTO NI COMPROMETIO RECURSOS DE OTROS CAPÍTULOS DEL GASTO.

UNIDAD ADMINISTRATIVA 005 UES SECRETARÍA TÉCNICA

ALUMNO	P	NO	META	13.75%	13.75%	15.20	ABSORCION EN EDUCACION SUPERIOR	
							NUM	DEN
							3955.00	28769.00
110.59%	4374.00	28769.00	28769.00					

EVALUACION CUALITATIVA  
 EN ESTE EJERCICIO FISCAL 2023, LA UNIVERSIDAD ESTATAL DE SONORA SUPERÓ EL PORCENTAJE DEL 13.7% DE TASA DE ABSORCIÓN PROYECTADA A INICIO DE AÑO, AL SEGUIR IMPULSANDO UNA POLÍTICA DE INSCRIPCIÓN DE ACUERDO A LA CAPACIDAD FÍSICA Y FINANCIERA DE LA PROPIA INSTITUCIÓN.

UNIDAD ADMINISTRATIVA 006 UES UNIDAD ACADÉMICA HERMOSILLO

ALUMNO	P	NO	META	56.12%	56.12%	60.03	EDUCACION SUPERIOR UNIVERSITARIA	
							NUM	DEN
							2141.00	3815.00
106.97%	2310.00 <td>3848.00 <td>3815.00</td> </td>	3848.00 <td>3815.00</td>	3815.00					

PORCENTAJE DE ATENCION A LA DEMANDA DE NUEVO INGRESO

UNIDAD ADMINISTRATIVA 007 UES UNIDAD ACADÉMICA SAN LUIS RIO COLORADO

ALUMNO	P	NO	META	82.35%	82.35%	72.82	PORCENTAJE DE ATENCION A LA DEMANDA DE NUEVO INGRESO	
							NUM	DEN
							602.00	731.00
88.42%	576.00 <td>791.00 <td>731.00</td> </td>	791.00 <td>731.00</td>	731.00					

PORCENTAJE DE ATENCION A LA DEMANDA DE NUEVO INGRESO

UNIDAD ADMINISTRATIVA 008 UES UNIDAD ACADÉMICA MAGDALENA

ALUMNO	P	NO	META	83.33%	83.33%	91.00	PORCENTAJE DE ATENCION A LA DEMANDA DE NUEVO INGRESO	
							NUM	DEN
							375.00	450.00
109.21%	435.00 <td>478.00 <td>450.00</td> </td>	478.00 <td>450.00</td>	450.00					

PORCENTAJE DE ATENCION A LA DEMANDA DE NUEVO INGRESO

EVALUACION CUALITATIVA  
 LA UNIVERSIDAD ESTATAL DE SONORA EN ESTA UNIDAD ACADÉMICA LOGRÓ MANTENER SU POBLACION ESCOLAR OBJETIVO, LO ANTERIOR NO AFECTA LOS COMPROMISOS QUE SE TOMARON EN EL EJERCICIO FISCAL 2023.



Gobierno del  
Estado de Sonora

**INFORME DE AVANCE DEL PROGRAMA OPERATIVO ANUAL 2023**

**Gobierno del Estado de Sonora**

**ANUAL**

**CPCA III-04**

CLAVE	NOMBRE DEL INDICADOR	UNL. MEDIDA	TIPO META	VAL. ACUM.	DATOS	PROGRAMADO	MODIFICADO	ANUAL	% DE AVANCE ANUAL
						ORIGINAL	ANUAL	ANUAL	
							REALIZADO		

DEPENDENCIA / ENTIDAD 65 UNIVERSIDAD ESTATAL DE SONORA

UNIDAD ADMINISTRATIVA 009 UES UNIDAD ACADÉMICA NAVJOJA

EVALUACIÓN CUALITATIVA									
LA UNIVERSIDAD ESTATAL DE SONORA EN ESTA UNIDAD ACADÉMICA LOGRÓ MANTENER SU POBLACIÓN ESCOLAR OBJETIVO, LO ANTERIOR NO AFECTA LOS COMPROMISOS QUE SE TOMARON EN EL EJERCICIO FISCAL 2023.									
100.00%	PORCENTAJE DE ATENCIÓN A LA DEMANDA DE NUEVO INGRESO	ALUMNO	P	NO	META	NUM	DEN	327.00	327.00
					64.88%	798.00	1230.00		
					64.88	798.00	1230.00		

UNIDAD ADMINISTRATIVA 010 UES UNIDAD ACADÉMICA BENITO JUÁREZ

EVALUACIÓN CUALITATIVA									
LA UNIVERSIDAD ESTATAL DE SONORA EN ESTA UNIDAD ACADÉMICA LOGRÓ MANTENER SU POBLACIÓN ESCOLAR OBJETIVO, LO ANTERIOR NO AFECTA LOS COMPROMISOS QUE SE TOMARON EN EL EJERCICIO FISCAL 2023.									
100.00%	PORCENTAJE DE ATENCIÓN A LA DEMANDA DE NUEVO INGRESO	ALUMNO	P	NO	META	NUM	DEN	327.00	327.00
					67.89%	222.00	327.00		
					67.89	222.00	327.00		





## Matriz de Indicadores para Resultados Cuenta Pública 2023

Dependencia y/o Entidad:	Universidad Estatal de Sonora (UES)
Programa Presupuestario:	E101E10 Educación Superior de Calidad para el Desarrollo
Eje del PED:	Un gobierno para todas y todos
Objetivo del PED:	Educación, Cultura, Juventud, Deporte, Ciencia, Tecnología y Sociedad Digital
Beneficiarios:	Estudiantes que cursan la educación superior en la Universidad Estatal de Sonora.

Resumen narrativo	(Objetivos)	Nombre	Unidad de Medida	Indicadores	Programación						Fórmula	Unidad de Medida	Nombre	Objetivos		
					I	II	III	IV	Avance Acumulado	Meta Anual					% Avance	Línea Base 2021
A2 C2. Financiamiento de Proyectos de Investigación por parte del Consejo Nacional de Ciencia y Tecnología (CONACYT).	Número de proyectos de investigación autorizados	Absoluto	Sumatoria de Proyectos de Investigación autorizados por CONACYT en el ciclo escolar N	N/A	N/A	26	26	26	26	11	236%	8	Ascendente	Semestral	Bases de datos de los Proyectos aprobados de Fondos Mixtos. CONACYT, investigadores cumplen con lo solicitado en las convocatorias (requisitos y pertinencia).  https://www.conacyt.gob.mx/images/pdf_2020_Disponible_en: IX_Sonora_Jun_2020.xlsx  fs_conacyt/fondos_mixtos/Mar2020/FOM con lo solicitado en las convocatorias (requisitos y pertinencia).	Las propuestas emitidas por docentes investigadores cumplen con lo solicitado en las convocatorias (requisitos y pertinencia).
A3 C2. Participación de docentes en proyectos de investigación.	Porcentaje de docentes participantes en proyectos de investigación	Porcentaje	(Número de docentes de tiempo completo participantes en proyectos de investigación en el año N / Planta docente de tiempo completo en el año N) x 100	N/A	N/A	134	123	374	374	24.9%	143.7%	23.8%	Ascendente	Semestral	Informe institucional de Proyectos de Investigación y Posgrado Unidad Académica de Hermosillo. Universidad Estatal de Sonora (UES).	Los estudiantes y docentes participan en los proyectos de investigación de la Universidad.
A1 C3. Celebrar convenios de vinculación con los sectores público, privado y social.	Tasa de variación de convenios de vinculación con los sectores público, privado y social	Porcentaje	((Número de convenios de vinculación en el año N - Número de convenios de vinculación en el año N-1)/Número de convenios de vinculación en el año N-1) x 100	N/A	N/A	489	489	400	400	22.3%	318.6%	5.5%	Ascendente	Semestral	Informe institucional de los convenios de vinculación. Coordinación de Vinculación. Unidad Académica de Hermosillo. Universidad Estatal de Sonora (UES).	Los sectores público, privado y social convocan a participar en los convenios con la Universidad.



# **Universidad Estatal de Sonora**

## **Cuenta Pública 2023**

### **IV.- Información Complementaria-Anexos**

Hermosillo, Sonora; Febrero del 2024.

**UNIVERSIDAD ESTATAL DE SONORA**  
**Indicadores Postura Fiscal**  
**Del 01 de Enero al 31 de Diciembre de 2023**  
**( Cifras en Pesos )**

Concepto	Estimado Original Anual	Devengado	Pagado
<b>I. Ingresos Presupuestarios</b>	<b>807,761,687.02</b>	<b>900,731,248.30</b>	<b>900,731,248.30</b>
1. Ingresos Gobierno del Estado	0.00	0.00	0.00
2. Ingresos Sector Paraestatal	807,761,687.02	900,731,248.30	900,731,248.30
<b>II. Egresos Presupuestarios</b>	<b>807,761,687.02</b>	<b>947,052,346.81</b>	<b>941,539,288.34</b>
3. Egresos del Gobierno de la Entidad Federativa	0.00	0.00	0.00
4. Egresos del Sector Paraestatal	807,761,687.02	947,052,346.81	941,539,288.34
<b>III. Balance Presupuestario (Superávit o Déficit) (III= I-II)</b>	<b>0.00</b>	<b>-46,321,098.51</b>	<b>-40,808,040.04</b>
Concepto	Estimado Original Anual	Devengado	Pagado
III. Balance Presupuestario (Superávit o Déficit)	0.00	-46,321,098.51	-40,808,040.04
IV. Interés, Comisiones y Gastos de la Deuda			
V. Balance Primario (superávit o Déficit) (V= III-IV)	0.00	-46,321,098.51	-40,808,040.04
Concepto	Estimado Original Anual	Devengado	Pagado
A. Financiamiento	0.00	0.00	0.00
B. Amortización de la Deuda	0.00	0.00	0.00
C. Endeudamiento o Desendeudamiento (C=A-B)	0.00	0.00	0.00



Elaboró  
**LIC. LUIS ENRIQUE ZAVALA PACHECO**  
**SECRETARIO GENERAL ADMINISTRATIVO**



Autorizó  
**DR. ARMANDO MORENO SOTO**  
**RECTOR**

## UNIVERSIDAD ESTATAL DE SONORA

**Balance Presupuestario - LDF**  
 Del 01 de Enero al 31 de Diciembre de 2023  
 ( Cifras en Pesos )

Concepto	Estimado/ Aprobado (d)	Devengado	Recaudado/ Pagado
<b>A. Ingresos Totales</b>	807,761,687	900,731,248	900,731,248
A1. Ingresos de Libre Disposición	807,761,687	900,521,293	900,521,293
A2. Transferencias Federales Etiquetadas	-	209,955	209,955
A3. Financiamiento Neto	-	-	-
<b>B. Egresos Presupuestarios</b>	807,761,687	947,052,347	941,539,288
B1. Gasto No Etiquetado (sin incluir Amortización de la Deuda Pública)	807,761,687	946,858,890	941,345,832
B2. Gasto Etiquetado (sin incluir Amortización de la Deuda Pública)	-	193,457	193,457
<b>C. Remanentes del Ejercicio Anterior</b>	-	3,628,168	-
C1. Remanentes de Ingresos de Libre Disposición aplicados en el periodo	-	3,628,168	-
C2. Remanentes de Transferencias Federales Etiquetadas aplicados en el periodo	-	-	-
<b>I. Balance Presupuestario</b>	-	42,692,931	40,808,040
<b>II. Balance Presupuestario sin Financiamiento Neto</b>	-	42,692,931	40,808,040
<b>III. Balance Presupuestario sin Financiamiento Neto y sin Remanentes del Ejercicio Anterior (III= II - C)</b>	-	46,321,099	40,808,040

Concepto	Aprobado	Devengado	Pagado
<b>E. Intereses, Comisiones y Gastos de la Deuda</b>	-	-	-
E1. Intereses, Comisiones y Gastos de la Deuda con Gasto No Etiquetado	-	-	-
E2. Intereses, Comisiones y Gastos de la Deuda con Gasto Etiquetado	-	-	-
<b>IV. Balance Primario</b>	-	46,321,099	40,808,040

Concepto	Estimado/ Aprobado	Devengado	Recaudado/ Pagado
<b>F. Financiamiento</b>	-	-	-
F1. Financiamiento con Fuente de Pago de Ingresos de Libre Disposición	-	-	-
F2. Financiamiento con Fuente de Pago de Transferencias Federales Etiquetadas	-	-	-
<b>G. Amortización de la Deuda</b>	-	-	-
G1. Amortización de la Deuda Pública con Gasto No Etiquetado	-	-	-
G2. Amortización de la Deuda Pública con Gasto Etiquetado	-	-	-
<b>A3. Financiamiento Neto</b>	-	-	-

**UNIVERSIDAD ESTATAL DE SONORA**  
**Balance Presupuestario - LDF**  
**Del 01 de Enero al 31 de Diciembre de 2023**  
**( Cifras en Pesos )**

Concepto	Estimado/ Aprobado (d)	Devengado	Recaudado/ Pagado
A1. Ingresos de Libre Disposición	807,761,687	900,521,293	900,521,293
A3.1 Financiamiento Neto con Fuente de Pago de Ingresos de Libre Disposición	-	-	-
F1. Financiamiento con Fuente de Pago de Ingresos de Libre Disposición	-	-	-
G1. Amortización de la Deuda Pública con Gasto No Etiquetado	-	-	-
B1. Gasto No Etiquetado (sin incluir Amortización de la Deuda Pública)	807,761,687	946,858,890	941,345,832
C1. Remanentes de Ingresos de Libre Disposición aplicados en el periodo		3,628,168	-
<b>V. Balance Presupuestario de Recursos Disponibles</b>	-	42,709,429	40,824,538
<b>VI. Balance Presupuestario de Recursos Disponibles sin Financiamiento Neto</b>	-	42,709,429	40,824,538

Concepto	Estimado/ Aprobado	Devengado	Recaudado/ Pagado
A2. Transferencias Federales Etiquetadas	-	209,955	209,955
A3.2 Financiamiento Neto con Fuente de Pago de Transferencias Federales Etiquetadas	-	-	-
F2. Financiamiento con Fuente de Pago de Transferencias Federales Etiquetadas	-	-	-
G2. Amortización de la Deuda Pública con Gasto Etiquetado	-	-	-
B2. Gasto Etiquetado (sin incluir Amortización de la Deuda Pública)	-	193,457	193,457
C2. Remanentes de Transferencias Federales Etiquetadas aplicados en el periodo		-	-
<b>VII. Balance Presupuestario de Recursos Etiquetados</b>	-	16,498	16,498
<b>VIII. Balance Presupuestario de Recursos Etiquetados sin Financiamiento Neto</b>	-	16,498	16,498



Elaboró

**LIC. LUIS ENRIQUE ZAVALA PACHECO**  
**SECRETARIO GENERAL ADMINISTRATIVO**



Autorizó

**DR. ARMANDO MORENO SOTO**  
**RECTOR**



**Sistema Estatal de Evaluación**  
**UNIVERSIDAD ESTATAL DE SONORA**  
**Relación de Bienes que Componen su Patrimonio**  
**Al 31 de Diciembre del 2023**  
**( Cifras y Pesos )**

Código		Descripción del Bien	Valor en Libros
1	[ 16605706140 ]	SUMINISTRO Y FABRICACION DE TARJA PARA LABORATORIO DE 0.60X1.10X0.90MTS DE ALTURA A BASE DE TARJA DOBLE DE LAMINA DE ACERO INOXIDABLE PULIDO 304 PERFIL DE 1X2 CAL.14 LAMINA NEGRA LISA	23,894.03
2	[ 16605706139 ]	SUMINISTRO Y FABRICACION DE TARJA PARA LABORATORIO DE 0.60X1.10X0.90MTS DE ALTURA A BASE DE TARJA DOBLE DE LAMINA DE ACERO INOXIDABLE PULIDO 304 PERFIL DE 1X2 CAL.14 LAMINA NEGRA LISA	23,894.03
3	[ 16605706138 ]	SUMINISTRO Y FABRICACION DE TARJA PARA LABORATORIO DE 0.60X1.10X0.90MTS DE ALTURA A BASE DE TARJA DOBLE DE LAMINA DE ACERO INOXIDABLE PULIDO 304 PERFIL DE 1X2 CAL.14 LAMINA NEGRA LISA	23,894.03
4	[ 16605706137 ]	SUMINISTRO Y FABRICACION DE TARJA PARA LABORATORIO DE 0.60X1.10X0.90MTS DE ALTURA A BASE DE TARJA DOBLE DE LAMINA DE ACERO INOXIDABLE PULIDO 304 PERFIL DE 1X2 CAL.14 LAMINA NEGRA LISA	23,894.03
5	[ 14605202757 ]	SILLON DE DOS PLAZAS NEGRO, ESTRUCTURA MADERA DE PINO SOLIDA DE 21	3,746.80
6	[ 14605202758 ]	SILLON DE DOS PLAZAS NEGRO, ESTRUCTURA MADERA DE PINO SOLIDA DE 21	3,746.80
7	[ 14603602960 ]	SILLA DE PALETA METAL-POLIPROPILENO	1,084.60
8	[ 14603602954 ]	SILLA DE PALETA METAL-POLIPROPILENO	1,084.60
9	[ 14603602955 ]	SILLA DE PALETA METAL-POLIPROPILENO	1,084.60
10	[ 14603602956 ]	SILLA DE PALETA METAL-POLIPROPILENO	1,084.60
11	[ 14603602957 ]	SILLA DE PALETA METAL-POLIPROPILENO	1,084.60
12	[ 14603602958 ]	SILLA DE PALETA METAL-POLIPROPILENO	1,084.60
13	[ 14603602959 ]	SILLA DE PALETA METAL-POLIPROPILENO	1,084.60
14	[ 14603602948 ]	SILLA DE PALETA METAL-POLIPROPILENO	1,084.60
15	[ 14603602949 ]	SILLA DE PALETA METAL-POLIPROPILENO	1,084.60
16	[ 14603602950 ]	SILLA DE PALETA METAL-POLIPROPILENO	1,084.60
17	[ 14603602951 ]	SILLA DE PALETA METAL-POLIPROPILENO	1,084.60
18	[ 14603602952 ]	SILLA DE PALETA METAL-POLIPROPILENO	1,084.60
19	[ 14603602953 ]	SILLA DE PALETA METAL-POLIPROPILENO	1,084.60
20	[ 14603602942 ]	SILLA DE PALETA METAL-POLIPROPILENO	1,084.60
21	[ 14603602943 ]	SILLA DE PALETA METAL-POLIPROPILENO	1,084.60
22	[ 14603602944 ]	SILLA DE PALETA METAL-POLIPROPILENO	1,084.60
23	[ 14603602945 ]	SILLA DE PALETA METAL-POLIPROPILENO	1,084.60
24	[ 14603602946 ]	SILLA DE PALETA METAL-POLIPROPILENO	1,084.60
25	[ 14603602947 ]	SILLA DE PALETA METAL-POLIPROPILENO	1,084.60
26	[ 14603602936 ]	SILLA DE PALETA METAL-POLIPROPILENO	1,084.60
27	[ 14603602937 ]	SILLA DE PALETA METAL-POLIPROPILENO	1,084.60
28	[ 14603602938 ]	SILLA DE PALETA METAL-POLIPROPILENO	1,084.60
29	[ 14603602939 ]	SILLA DE PALETA METAL-POLIPROPILENO	1,084.60
30	[ 14603602940 ]	SILLA DE PALETA METAL-POLIPROPILENO	1,084.60
31	[ 14603602941 ]	SILLA DE PALETA METAL-POLIPROPILENO	1,084.60
32	[ 14603602930 ]	SILLA DE PALETA METAL-POLIPROPILENO	1,084.60
33	[ 14603602931 ]	SILLA DE PALETA METAL-POLIPROPILENO	1,084.60
34	[ 14603602932 ]	SILLA DE PALETA METAL-POLIPROPILENO	1,084.60
35	[ 14603602933 ]	SILLA DE PALETA METAL-POLIPROPILENO	1,084.60
36	[ 14603602934 ]	SILLA DE PALETA METAL-POLIPROPILENO	1,084.60
37	[ 14603602935 ]	SILLA DE PALETA METAL-POLIPROPILENO	1,084.60
38	[ 14603602924 ]	SILLA DE PALETA METAL-POLIPROPILENO	1,084.60
39	[ 14603602925 ]	SILLA DE PALETA METAL-POLIPROPILENO	1,084.60
40	[ 14603602926 ]	SILLA DE PALETA METAL-POLIPROPILENO	1,084.60
41	[ 14603602927 ]	SILLA DE PALETA METAL-POLIPROPILENO	1,084.60
42	[ 14603602928 ]	SILLA DE PALETA METAL-POLIPROPILENO	1,084.60
43	[ 14603602929 ]	SILLA DE PALETA METAL-POLIPROPILENO	1,084.60
44	[ 14603602918 ]	SILLA DE PALETA METAL-POLIPROPILENO	1,084.60
45	[ 14603602919 ]	SILLA DE PALETA METAL-POLIPROPILENO	1,084.60

**Sistema Estatal de Evaluación**  
**UNIVERSIDAD ESTATAL DE SONORA**  
**Relación de Bienes que Componen su Patrimonio**  
**Al 31 de Diciembre del 2023**  
**( Cifras y Pesos )**

Código		Descripción del Bien	Valor en Libros
36491	[ 232043612951 ]	LICENCIAMIENTO DE USO GRATUITO POR UN AÑO	4,690.00
36492	[ 232043612952 ]	LICENCIAMIENTO DE USO GRATUITO POR UN AÑO	4,690.00
36493	[ 232043612953 ]	LICENCIAMIENTO DE USO GRATUITO POR UN AÑO	4,690.00
36494	[ 232043612954 ]	LICENCIAMIENTO DE USO GRATUITO POR UN AÑO	4,690.00
36495	[ 232043612955 ]	LICENCIAMIENTO DE USO GRATUITO POR UN AÑO	4,690.00
36496	[ 232043612956 ]	LICENCIAMIENTO DE USO GRATUITO POR UN AÑO	4,690.00
36497	[ 232043612957 ]	LICENCIAMIENTO DE USO GRATUITO POR UN AÑO	4,690.00
36498	[ 232043612958 ]	LICENCIAMIENTO DE USO GRATUITO POR UN AÑO	4,690.00
36499	[ 232043612959 ]	LICENCIAMIENTO DE USO GRATUITO POR UN AÑO	4,690.00
36500	[ 232043612960 ]	LICENCIAMIENTO DE USO GRATUITO POR UN AÑO	4,690.00
36501	[ 232043612961 ]	LICENCIAMIENTO DE USO GRATUITO POR UN AÑO	4,690.00
36502	[ 232043612962 ]	LICENCIAMIENTO DE USO GRATUITO POR UN AÑO	4,690.00
36503	[ 232043612963 ]	LICENCIAMIENTO DE USO GRATUITO POR UN AÑO	4,690.00
36504	[ 232043612964 ]	LICENCIAMIENTO DE USO GRATUITO POR UN AÑO	4,690.00
36505	[ 232043612965 ]	LICENCIAMIENTO DE USO GRATUITO POR UN AÑO	4,690.00
36506	[ 232043612966 ]	LICENCIAMIENTO DE USO GRATUITO POR UN AÑO	4,690.00
36507	[ 232043612967 ]	LICENCIAMIENTO DE USO GRATUITO POR UN AÑO	4,690.00
36508	[ 232043612968 ]	LICENCIAMIENTO DE USO GRATUITO POR UN AÑO	4,690.00
36509	[ 232043612969 ]	LICENCIAMIENTO DE USO GRATUITO POR UN AÑO	4,690.00
36510	[ 232043612970 ]	LICENCIAMIENTO DE USO GRATUITO POR UN AÑO	4,690.00
<b>SUBTOTAL BIENES MUEBLES Y ACTIVOS INTANGIBLES</b>			<b>326,122,577.60</b>
36511		Terreno Rectoria	8,721,295.00
36512		Terreno Franja de Unidad Acad. Hmo	3,386,720.00
36513		Terreno 1 Unidad Academica	49,808,500.00
36514		Terreno Gimnasio	8,895,040.00
36515		Terreno Pesqueira	285,322.46
36516		Terreno Vivero Primavera	242,311.25
36517		Terreno Unidad Acad. S.L.R.C.	145,763,848.00
36518		Terreno Unidad Acad. Navojoa	128,412,000.00
36519		Terreno Huatabampito	1,823,954.00
36520		Terreno de Unidad Academica Magdalena	3,328,000.00
36521		Terreno Unid. Acad. Benito Juarez	1,473,121.85
36522		A Rectoria	1,389,929.68
36523		B Oficinas Administrativas	1,604,974.93
36524		C Oficinas Administrativas	2,645,670.29
36525		D Oficinas Administrativas	937,753.77
36526		T Tejabanes	116,975.00
36527		Caseta de Vigilancia	115,791.80

**Sistema Estatal de Evaluación**  
**UNIVERSIDAD ESTATAL DE SONORA**  
**Relación de Bienes que Componen su Patrimonio**  
**Al 31 de Diciembre del 2023**  
**( Cifras y Pesos )**

Código	Descripción del Bien	Valor en Libros
36616	Edificio C y D	3,107,625.90
36617	Canchas de Handball	41,876.00
36618	Domo	3,735,929.61
36619	Edificio Ciencias de la Salud	40,432,260.00
<b>SUBTOTAL BIENES INMUEBLES</b>		<b>807,763,797.16</b>
<b>TOTAL</b>		<b>1,133,886,374.76</b>

"Bajo protesta de decir verdad declaramos que los Estados Financieros y sus notas, son razonablemente correctos y son responsabilidad del emisor"



Elaboró

**LIC. LUIS ENRIQUE ZAVALA PACHECO**  
**SECRETARIO GENERAL ADMINISTRATIVO**



Autorizó

**DR. ARMANDO MORENO SOTO**  
**RECTOR**

**UNIVERSIDAD ESTATAL DE SONORA**  
**CLASIFICACION ECONOMICA DE LOS INGRESOS, DE LOS GASTOS Y DEL FINANCIAMIENTO**  
**Al 31 de Diciembre de 2023**

Código	Concepto	Referencia: Clasificador por Rubros de Ingresos (CRI), Clasificador por Objeto del Gasto (COG), Plan de Cuentas (PC).
<b>1</b>	<b>INGRESOS</b>	<b>900,731,248.30</b>
<b>1.1</b>	<b>INGRESOS CORRIENTES</b>	<b>900,731,248.30</b>
<b>1.1.1</b>	<b>Impuestos</b>	<b>0.00</b>
<b>1.1.1.1</b>	<b>Impuesto sobre el Ingreso, las Utilidades y las Ganancias de Capital</b>	<b>0.00</b>
1.1.1.1.1	<i>De Personas Físicas</i>	0.00
1.1.1.1.1.1	Impuesto sobre los Ingresos	0.00
1.1.1.1.2	<i>De Empresas y Otras Corporaciones (Personas Morales)</i>	0.00
1.1.1.1.2.1	Impuesto sobre los Ingresos	0.00
1.1.1.1.3	<i>No Clasificables</i>	0.00
<b>1.1.1.2</b>	<b>Impuesto sobre Nómina y la Fuerza de Trabajo</b>	<b>0.00</b>
1.1.1.2.1	Impuesto sobre Nómina y Asimilables	0.00
<b>1.1.1.3</b>	<b>Impuesto sobre la Propiedad</b>	<b>0.00</b>
<b>1.1.1.4</b>	<b>Impuesto sobre los Bienes y Servicios</b>	<b>0.00</b>
1.1.1.4.1	Impuesto sobre la Producción, el Consumo y las Transacciones	0.00
1.1.1.4.1.1	Impuesto al Valor Agregado	0.00
1.1.1.4.1.2	Impuesto especial sobre Producción y Servicios	0.00
1.1.1.4.1.3	Otros Impuestos Sobre Bienes y Servicios	0.00
<b>1.1.1.5</b>	<b>Impuesto sobre el Comercio y las Transacciones Internacionales / Comercio Exterior</b>	<b>0.00</b>
1.1.1.5.1	Impuesto a la Importación	0.00
1.1.1.5.2	Impuesto a la Exportación	0.00
<b>1.1.1.6</b>	<b>Impuestos Ecológicos</b>	<b>0.00</b>
<b>1.1.1.7</b>	<b>Impuesto a los Rendimientos Petroleros</b>	<b>0.00</b>
<b>1.1.1.8</b>	<b>Otros Impuestos</b>	<b>0.00</b>
<b>1.1.1.9</b>	<b>Accesorios</b>	<b>0.00</b>
<b>1.1.2</b>	<b>Contribuciones a la Seguridad Social</b>	<b>0.00</b>
1.1.2.1	Contribuciones de los Empleados	0.00
1.1.2.2	Contribuciones de los Empleadores	0.00
1.1.2.3	Contribuciones de los Trabajadores Por Cuenta Propia o No Empleados	0.00
1.1.2.4	Contribuciones no Clasificables	0.00
<b>1.1.3</b>	<b>Contribuciones de Mejoras</b>	<b>0.00</b>
<b>1.1.4</b>	<b>Derechos, Productos y Aprovechamientos Corrientes</b>	<b>1,510,507.46</b>
1.1.4.1	Derechos No Incluidos en Otros Conceptos	0.00
1.1.4.2	Productos Corrientes No Incluidos en Otros Conceptos	1,510,507.46
1.1.4.3	Aprovechamientos Corrientes No Incluidos en Otros Conceptos	0.00
<b>1.1.5</b>	<b>Rentas de la Propiedad</b>	<b>0.00</b>
1.1.5.1	Intereses	0.00
1.1.5.1.1	Internos	0.00
1.1.5.1.2	Externos	0.00
1.1.5.2	Dividendos y Retiros de las Cuasisociedades	0.00
1.1.5.3	Arrendamiento de Tierras y Terrenos	0.00
1.1.5.4	Otros	0.00
<b>1.1.6</b>	<b>Venta de Bienes y Servicios de Entidades del Gobierno General / Ingresos de Explotación de Entidades Empresariales</b>	<b>131,830,018.67</b>

Código	Concepto	Referencia: Clasificador por Rubros de Ingresos (CRI), Clasificador por Objeto del Gasto (COG), Plan de Cuentas (PC).
1.1.6.1	Venta de Establecimientos No de Mercado	131,830,018.67
1.1.6.2	Venta de Establecimientos de Mercado	0.00
1.1.6.3	Derechos Administrativos	0.00
<b>1.1.7</b>	<b>Subsidios y Subvenciones Recibidos por Entidades Empresariales Públicas</b>	<b>400,579,087.49</b>
1.1.7.1	Subsidios y Subvenciones Recibidos por Entidades Empresariales Públicas No Financieras	400,579,087.49
1.1.7.2	Subsidios y Subvenciones Recibidos por Entidades Empresariales Públicas Financieras	0.00
<b>1.1.8</b>	<b>Transferencias, Asignaciones y Donativos Corrientes Recibidos</b>	<b>366,811,634.68</b>
1.1.8.1	Del Sector Privado	0.00
1.1.8.2	Del Sector Público	366,811,634.68
1.1.8.2.1	De la Federación	366,811,634.68
1.1.8.2.1.1	Transferencias Internas y Asignaciones	366,811,634.68
1.1.8.2.1.2	Transferencias del Resto del Sector Público	0.00
1.1.8.2.1.3	Pensiones y Jubilaciones	0.00
1.1.8.2.1.4	Transferencias de Fideicomisos, Mandatos y Contratos Análogos	0.00
1.1.8.2.2	De Entidades Federativas	0.00
1.1.8.2.3	De Municipios	0.00
1.1.8.3	Del Sector Externo	0.00
1.1.8.3.1	De Gobiernos Extranjeros	0.00
1.1.8.3.2	De Organismos Internacionales	0.00
1.1.8.3.3	Del Sector Privado Externo	0.00
<b>1.1.9</b>	<b>Participaciones</b>	<b>0.00</b>
<b>1.2</b>	<b>INGRESOS DE CAPITAL</b>	<b>0.00</b>
<b>1.2.1</b>	<b>Venta (Disposición) de Activos</b>	<b>0.00</b>
1.2.1.1	Venta de Activos Fijos	0.00
1.2.1.2	Venta de Objetos de Valor	0.00
1.2.1.3	Venta de Activos No Producidos	0.00
<b>1.2.2</b>	<b>Disminución de Existencias</b>	<b>0.00</b>
1.2.2.1	Materiales y Suministros	0.00
1.2.2.2	Materias Primas	0.00
1.2.2.3	Trabajos en Curso	0.00
1.2.2.4	Bienes Terminados	0.00
1.2.2.5	Bienes para venta	0.00
1.2.2.6	Bienes en tránsito	0.00
1.2.2.7	Existencias de Material de Seguridad y Defensa	0.00
<b>1.2.3</b>	<b>Incremento de la Depreciación, Amortización, Estimaciones y Provisiones Acumuladas</b>	<b>0.00</b>
1.2.3.1	Depreciación y Amortización	0.00
1.2.3.2	Estimaciones por Deterioro de Inventarios	0.00
1.2.3.3	Otras Estimaciones por pérdida o deterioro	0.00
1.2.3.4	Provisiones	0.00
<b>1.2.4</b>	<b>Transferencias, Asignaciones y Donativos de Capital Recibidas</b>	
1.2.4.1	Del Sector Privado	0.00
1.2.4.2	Del Sector Público	0.00
1.2.4.2.1	De la Federación	0.00
1.2.4.2.1.1	Transferencias Internas y Asignaciones	0.00
1.2.4.2.1.2	Transferencias del Resto del Sector Público	0.00
1.2.4.2.1.3	Pensiones y Jubilaciones	0.00
1.2.4.2.1.4	Transferencias de Fideicomisos, Mandatos y Contratos Análogos	0.00
1.2.4.2.2	De Entidades Federativas	0.00
1.2.4.2.3	De Municipios	0.00
1.2.4.3	Del Sector Externo	0.00
1.2.4.3.1	De Gobiernos Extranjeros	0.00
1.2.4.3.2	De Organismos Internacionales	0.00
1.2.4.3.3	Del Sector Privado Externo	0.00
<b>1.2.5</b>	<b>Recuperación de Inversiones Financieras Realizadas con Fines de Política</b>	<b>0.00</b>

Código	Concepto	Referencia: Clasificador por Rubros de Ingresos (CRI), Clasificador por Objeto del Gasto (COG), Plan de Cuentas (PC).
1.2.5.1	Venta de Acciones y Participaciones de Capital Adquiridas con Fines de Política	0.00
1.2.5.2	Valores Representativos de Deuda Adquiridos con Fines de Política	0.00
1.2.5.3	Venta de Obligaciones Negociables Adquiridas con Fines de Política	0.00
1.2.5.4	Recuperación de Préstamos Realizados con Fines de Política	0.00
	<b>TOTAL DE INGRESOS</b>	<b>900,731,248.30</b>
<b>2</b>	<b>GASTOS</b>	
<b>2.1</b>	<b>GASTOS CORRIENTES</b>	<b>872,488,290.47</b>
<b>2.1.1</b>	<b>Gastos de Consumo de los Entes del Gobierno General/ Gastos de Explotación de las Entidades Empresariales</b>	<b>793,238,016.59</b>
2.1.1.1	Remuneraciones	793,238,016.59
2.1.1.1.1	Sueldos y Salarios	793,238,016.59
2.1.1.1.2	Contribuciones Sociales	0.00
2.1.1.1.3	Impuestos sobre Nóminas	0.00
2.1.1.2	Compra de Bienes y Servicios	0.00
2.1.1.3	Variación de Existencias (Disminución (+) Incremento (-))	0.00
2.1.1.4	Depreciación y Amortización	0.00
2.1.1.5	Estimaciones por Deterioro de Inventarios	0.00
2.1.1.6	Impuestos sobre los Productos, la Producción y las Importaciones de las Entidades Empresariales	0.00
<b>2.1.2</b>	<b>Prestaciones de la Seguridad Social (MEFP 6.69)</b>	<b>0.00</b>
<b>2.1.3</b>	<b>Gasto de la Propiedad</b>	<b>0.00</b>
2.1.3.1	Intereses	0.00
2.1.3.1.1	Intereses de la Deuda Interna	0.00
2.1.3.1.2	Intereses de la Deuda Externa	0.00
2.1.3.2	Gastos de la Propiedad Distintos de Intereses	0.00
2.1.3.2.1	Dividendos y Retiros de las Cuasiosociedades	0.00
2.1.3.2.2	Arrendamientos de Tierras y Terrenos (MEFP 6.81)	0.00
<b>2.1.4</b>	<b>Subsidios y Subvenciones a Empresas (MEFP 6.61)</b>	<b>0.00</b>
2.1.4.1	A Entidades Empresariales del Sector Privado	0.00
2.1.4.1.1	A Entidades Empresariales no Financieras	0.00
2.1.4.1.2	A Entidades Empresariales Financieras	0.00
2.1.4.2	A Entidades Empresariales del Sector Público	0.00
2.1.4.2.1	A Entidades Empresariales No Financieras	0.00
2.1.4.2.2	A Entidades Empresariales Financieras	0.00
<b>2.1.5</b>	<b>Transferencias, Asignaciones y Donativos Corrientes Otorgados</b>	<b>42,365,064.10</b>
<b>2.1.5.1</b>	<b>Al Sector Privado</b>	<b>42,365,064.10</b>
2.1.5.1.1	Ayuda a Personas	0.00
2.1.5.1.2	Becas	42,365,064.10
2.1.5.1.3	Ayuda a Instituciones	0.00
2.1.5.1.4	Instituciones de Interés Público	0.00
2.1.5.1.5	Desastres Naturales	0.00
2.1.5.1.6	Fideicomisos, Mandatos y Contratos Análogos	0.00
2.1.5.1.7	Otras	0.00
<b>2.1.5.2</b>	<b>Al Sector Público</b>	<b>0.00</b>
2.1.5.2.1	A la Federación	0.00
2.1.5.2.1.1	Transferencias Internas y Asignaciones	0.00
2.1.5.2.1.2	Transferencias del Resto del Sector Público	0.00
2.1.5.2.1.3	Organismos de la Seguridad Social	0.00
2.1.5.2.1.4	Transferencias de Fideicomisos, Mandatos y Contratos Análogos	0.00
2.1.5.2.2	A Entidades Federativas	0.00
2.1.5.2.3	A Municipios	0.00
<b>2.1.5.3</b>	<b>Al Sector Externo</b>	<b>0.00</b>
2.1.5.3.1	A Gobiernos Extranjeros	0.00
2.1.5.3.2	A Organismos Internacionales	0.00
2.1.5.3.3	Al Sector Privado Externo	0.00

Código	Concepto	Referencia: Clasificador por Rubros de Ingresos (CRI), Clasificador por Objeto del Gasto (COG), Plan de Cuentas (PC).
2.1.6	Impuesto sobre los Ingresos, la Riqueza y Otros a las Entidades Empresariales Públicas	0.00
2.1.7	Participaciones	0.00
2.1.8	Provisiones y Otras Estimaciones	36,885,209.78
2.1.8.1	Provisiones a Corto Plazo	0.00
2.1.8.2	Provisiones a Largo Plazo	0.00
2.1.8.3	Estimaciones por Pérdida o Deterioro a Corto Plazo	36,885,209.78
2.1.8.4	Estimaciones por Pérdida o Deterioro a Largo Plazo	0.00
2.2	GASTOS DE CAPITAL	104,582,003.50
2.2.1	Construcciones en Proceso	0.00
2.2.2	Activos Fijos (Formación Bruta de Capital Fijo)	0.00
2.2.2.1	Viviendas, Edificios y Estructuras	0.00
2.2.2.1.1	Viviendas	0.00
2.2.2.1.2	Edificios No Residenciales	0.00
2.2.2.1.3	Otras Estructuras	0.00
2.2.2.2	Maquinaria y Equipo	0.00
2.2.2.2.1	Equipo de Transporte	0.00
2.2.2.2.2	Equipo de Tecnología de la Información y Comunicaciones	0.00
2.2.2.2.3	Otra Maquinaria y Equipo	0.00
2.2.2.3	Equipo de Defensa y Seguridad	0.00
2.2.2.4	Activos Biológicos Cultivados	0.00
2.2.2.4.1	Ganado para Cria, Leche, Tiro, etc., que dan Productos Recurrentes	0.00
2.2.2.4.2	Árboles, Cultivos y Otras Plantaciones que dan Productos Recurrentes	0.00
2.2.2.5	Activos Fijos Intangibles	0.00
2.2.2.5.1	Investigación y Desarrollo	0.00
2.2.2.5.2	Exploración y Evaluación Minera	0.00
2.2.2.5.3	Programas de Informática y Base de Datos	0.00
2.2.2.5.4	Originales para Esparcimiento, Literarios o Artísticos	0.00
2.2.2.5.5	Otros Activos Fijos Intangibles	0.00
2.2.3	Incremento de Existencias	104,582,003.50
2.2.3.1	Materiales y Suministros	104,582,003.50
2.2.3.2	Materias Primas	0.00
2.2.3.3	Trabajos en Curso	0.00
2.2.3.4	Bienes Terminados	0.00
2.2.3.5	Bienes de Venta	0.00
2.2.3.6	Bienes en Tránsito	0.00
2.2.3.7	Existencias de Materiales de Seguridad y Defensa	0.00
2.2.4	Objetos de Valor	0.00
2.2.4.1	Metales y Piedras Preciosas	0.00
2.2.4.2	Antigüedades y Otros Objetos de Arte	0.00
2.2.4.3	Otros Objetos de Valor	0.00
2.2.5	Activos No Producidos	0.00
2.2.5.1	Activos Intangibles No Producidos de Origen Natural	0.00
2.2.5.1.1	Tierras y Terrenos (MEFP 7.70)	0.00
2.2.5.1.2	Recursos Minerales y Energéticos	0.00
2.2.5.1.3	Recursos Biológicos No Cultivados	0.00
2.2.5.1.4	Recursos Hídricos	0.00
2.2.5.1.5	Otros Activos de Origen Natural	0.00
2.2.5.2	Activos Intangibles No Producidos (MEFP 7.78)	0.00
2.2.5.2.1	Derechos Patentados	0.00
2.2.5.2.2	Arrendamientos Operativos Comerciales	0.00
2.2.5.2.3	Fondos de Comercio Adquiridos	0.00
2.2.5.2.4	Otros Activos Intangibles No Producidos	0.00
2.2.6	Transferencias y Asignaciones y Donativos de Capital Otorgados	0.00
2.2.6.1	Al Sector Privado	0.00
2.2.6.1.1	Ayuda a Personas	0.00
2.2.6.1.2	Ayuda a Instituciones	0.00
2.2.6.1.3	Instituciones de Interés Público	0.00

Código	Concepto	Referencia: Clasificador por Rubros de Ingresos (CRI), Clasificador por Objeto del Gasto (COG), Plan de Cuentas (PC).
2.2.6.1.4	Desastres Naturales	0.00
2.2.6.2	Al Sector Público	0.00
2.2.6.2.1	A la Federación	0.00
2.1.6.2.1.1	Transferencias Internas y Asignaciones	0.00
2.1.6.2.1.2	Transferencias al resto del sector público	0.00
2.1.6.2.1.3	Transferencias de Fideicomisos, Mandatos y Contratos análogos	0.00
2.2.6.2.2	A Entidades Federativas	0.00
2.2.6.2.3	A Municipios	0.00
2.2.6.3	Al Sector Externo	0.00
2.2.6.3.1	A Gobiernos Extranjeros	0.00
2.2.6.3.2	A Organismos Internacionales	0.00
2.2.6.3.3	Al Sector Privado Externo	0.00
<b>2.2.7</b>	<b>Inversión Financiera con Fines de Política Económica</b>	<b>0.00</b>
2.2.7.1	Acciones y Participaciones de Capital	0.00
2.2.7.1.1	Interna	0.00
2.2.7.1.1.1	Sector Público	0.00
2.2.7.1.1.2	Sector Privado	0.00
2.2.7.1.2	Externa	0.00
2.2.7.2	Valores Representativos de Deuda Adquiridos con Fines de Política Económica	0.00
2.2.7.3	Obligaciones Negociables Adquiridas con Fines de Política Económica	0.00
2.2.7.4	Concesión de Préstamos	0.00
2.2.7.4.1	Interna	0.00
2.2.7.4.1.1	Sector Público	0.00
2.2.7.4.1.2	Sector Privado	0.00
2.2.7.4.2	Externa	0.00
	<b>TOTAL DEL GASTO</b>	<b>977,070,293.97</b>
<b>3</b>	<b>FINANCIAMIENTO</b>	<b>0.00</b>
<b>3.1</b>	<b>FUENTES FINANCIERAS</b>	<b>0.00</b>
<b>3.1.1</b>	<b>Disminución de Activos Financieros</b>	<b>0.00</b>
3.1.1.1	Disminución de Activos Financieros Corrientes (Circulantes)	0.00
3.1.1.1.1	Disminución de Caja y Bancos (Efectivo y Equivalentes)	0.00
3.1.1.1.1.1	Efectivo	0.00
3.1.1.1.1.2	Bancos / Tesorería	0.00
3.1.1.1.1.3	Bancos / Dependencias y Otros	0.00
3.1.1.1.1.4	Inversiones Temporales (Hasta 3 meses)	0.00
3.1.1.1.1.5	Fondos con Afectación Específica	0.00
3.1.1.1.1.6	Depósitos de Fondos de Terceros en garantía y Administración	0.00
3.1.1.1.1.7	Otro Efectivo y Equivalentes	0.00
3.1.1.1.2	Disminución de Inversiones Financieras de Corto Plazo (Derechos a Recibir Efectivo o Equivalentes)	0.00
3.1.1.1.2.1	Títulos y Valores	0.00
3.1.1.1.2.2	Acciones y Participaciones de Capital	0.00
3.1.1.1.2.3	Otras Inversiones Financieras	0.00
3.1.1.1.3	Disminución de Cuentas por Cobrar	0.00
3.1.1.1.3.1	Cuentas por Cobrar	0.00
3.1.1.1.3.2	Deudores Diversos por Cobrar	0.00
3.1.1.1.3.3	Ingresos por Recuperar	0.00
3.1.1.1.3.4	Deudores por Anticipos de la Tesorería	0.00
3.1.1.1.4	Disminución de Documentos por Cobrar	0.00
3.1.1.1.4.1	Otros Derechos a Recibir Efectivo o Equivalentes	0.00
3.1.1.1.5	Recuperación de Préstamos Otorgados de Corto Plazo	0.00
3.1.1.1.6	Disminución de Otros Activos Financieros Corrientes	0.00
3.1.1.1.6.1	Anticipo a Proveedores por Adquisición de Bienes y Prestación de Servicios	0.00
3.1.1.1.6.2	Anticipo a Proveedores por Adquisición de Bienes Inmuebles y Muebles	0.00

Código	Concepto	Referencia:	
		Clasificador por Rubros de Ingresos (CRI), Clasificador por Objeto del Gasto (COG), Plan de Cuentas (PC).	
3.1.1.1.6.3	Anticipo a Proveedores por Adquisición de Bienes Intangibles		0.00
3.1.1.1.6.4	Anticipo a Contratistas por Obras Públicas		0.00
3.1.1.1.6.5	Otros Derechos a Recibir Bienes o Servicios		0.00
3.1.1.1.6.6	Disminución de Otros Activos Circulantes		0.00
3.1.1.2	Disminución de Activos Financieros No Corrientes		0.00
3.1.1.2.1	Recuperación de Inversiones Financieras a Largo Plazo con Fines de Liquidez		0.00
3.1.1.2.1.1	Venta de Acciones y Participaciones de Capital		0.00
3.1.1.2.1.1.1	Internos		0.00
3.1.1.2.1.1.2	Externos		0.00
3.1.1.2.1.2	Venta de Títulos y Valores Representativos de la Deuda		0.00
3.1.1.2.1.3	Venta de Obligaciones Negociables		0.00
3.1.1.2.1.4	Recuperación de Préstamos		0.00
3.1.1.2.1.4.1	Internos		0.00
3.1.1.2.1.4.2	Externos		0.00
3.1.1.2.2	Disminución de Otros Activos Financieros No Corrientes		0.00
3.1.1.2.2.1	Documentos por Cobrar		0.00
3.1.1.2.2.2	Deudores Diversos		0.00
3.1.1.2.2.3	Otros Derechos a Recibir Efectivo o Equivalentes		0.00
3.1.1.2.2.4	Activos Diferidos		0.00
3.1.1.2.2.5	Otros Activos		0.00
<b>3.1.2</b>	<b>Incremento de Pasivos</b>		
3.1.2.1	Incremento de Pasivos Corrientes		0.00
3.1.2.1.1	Incremento de Cuentas por Pagar		0.00
3.1.2.1.1.1	Servicios Personales		0.00
3.1.2.1.1.2	Proveedores por Pagar		0.00
3.1.2.1.1.3	Contratistas por Obras Públicas por Pagar		0.00
3.1.2.1.1.4	Participaciones y Aportaciones por Pagar		0.00
3.1.2.1.1.5	Transferencias Otorgadas por Pagar		0.00
3.1.2.1.1.6	Intereses y Comisiones por Pagar		0.00
3.1.2.1.1.7	Retenciones y Contribuciones por Pagar		0.00
3.1.2.1.1.8	Devoluciones de Contribuciones por Pagar		0.00
3.1.2.1.1.9	Otras Cuentas por Pagar		0.00
3.1.2.1.2	Incremento de Documentos por Pagar		0.00
3.1.2.1.2.1	Documentos Comerciales por Pagar		0.00
3.1.2.1.2.2	Documentos con Contratistas por Obras Públicas por Pagar		0.00
3.1.2.1.2.3	Otros Documentos por Pagar		0.00
3.1.2.1.2.4	Títulos y Valores de la Deuda Pública Interna		0.00
3.1.2.1.2.5	Títulos y Valores de la Deuda Pública Externa		0.00
3.1.2.1.3	Conversión de Deuda Pública a Largo Plazo en Porción Circulante		0.00
3.1.2.1.3.1	Conversión de Títulos y Valores de Largo Plazo en Corto Plazo		0.00
3.1.2.1.3.1.1	Porción de Corto Plazo de Títulos y Valores de la Deuda Pública Interna de L.P.		0.00
3.1.2.1.3.1.2	Porción de Corto Plazo de Títulos y Valores de la Deuda Pública Externa de L.P.		0.00
3.1.2.1.3.2	Conversión de Préstamos de Largo Plazo en Corto Plazo		0.00
3.1.2.1.3.2.1	Porción a Corto Plazo de Préstamos de la Deuda Pública Interna de L.P.		0.00
3.1.2.1.3.2.2	Porción a Corto Plazo de Préstamos de la Deuda Pública Externa de L.P.		0.00
3.1.2.1.4	Incremento de Otros Pasivos de Corto Plazo		0.00
3.1.2.1.4.1	Pasivos Diferidos		0.00
3.1.2.1.4.2	Fondos y Bienes de Terceros		0.00
3.1.2.1.4.3	Otros Pasivos		0.00
3.1.2.2	Incremento de Pasivo No Corrientes		0.00
3.1.2.2.1	Incremento de Cuentas por Pagar a Largo Plazo		0.00
3.1.2.2.1.1	Proveedores por Pagar		0.00
3.1.2.2.1.2	Contratistas por Obras Públicas por Pagar		0.00
3.1.2.2.2	Incremento de Documentos por Pagar a Largo Plazo		0.00
3.1.2.2.2.1	Documentos Comerciales por Pagar		0.00

Código	Concepto	Referencia: Clasificador por Rubros de Ingresos (CRI), Clasificador por Objeto del Gasto (COG), Plan de Cuentas (PC).
3.1.2.2.2.2	Documentos con Contratistas por Obras Públicas por Pagar	0.00
3.1.2.2.2.3	Otros documentos por Pagar	0.00
3.1.2.2.3	Colocación de Títulos y Valores a Largo Plazo	0.00
3.1.2.2.3.1	Colocación de Títulos y Valores de la Deuda Pública Interna	0.00
3.1.2.2.3.2	Colocación de Títulos y Valores de la Deuda Pública Externa	0.00
3.1.2.2.4	Obtención de Préstamos de la Deuda Pública a Largo Plazo	0.00
3.1.2.2.4.1	Obtención de Préstamos Internos	0.00
3.1.2.2.4.2	Obtención de Préstamos Externos	0.00
3.1.2.2.5	Incremento de Otros Pasivos a Largo Plazo	0.00
3.1.2.2.5.1	Pasivos Diferidos	0.00
3.1.2.2.5.2	Fondos y Bienes de Terceros	0.00
3.1.2.2.5.3	Otros Pasivos	0.00
3.1.3	Incremento de Patrimonio	0.00
	<b>TOTAL DE FUENTES FINANCIERAS</b>	<b>0.00</b>
3.2	<b>APLICACIONES FINANCIERAS (Usos)</b>	<b>0.00</b>
3.2.1	<b>Incremento de Activos Financieros</b>	<b>0.00</b>
3.2.1.1	Incremento de Activos Financieros Corrientes (Circulantes)	0.00
3.2.1.1.1	Incremento de Caja y Bancos (Efectivo y Equivalentes)	0.00
3.2.1.1.1.1	Efectivo	0.00
3.2.1.1.1.2	Bancos / Tesorería	0.00
3.2.1.1.1.3	Bancos / Dependencias y Otros	0.00
3.2.1.1.1.4	Inversiones Temporales ( Hasta 3 Meses)	0.00
3.2.1.1.1.5	Fondos con Afectación Específica	0.00
3.2.1.1.1.6	Depósitos de Fondo de Terceros en Garantía y/o Administración	0.00
3.2.1.1.1.7	Otro Efectivo y Equivalentes	0.00
3.2.1.1.2	Incremento de Inversiones Financieras de Corto Plazo (Derechos a recibir Efectivo o Equivalentes)	0.00
3.2.1.1.2.1	Títulos y Valores	0.00
3.2.1.1.2.2	Acciones y Participaciones de Capital	0.00
3.2.1.1.2.3	Otras Inversiones Financieras	0.00
3.2.1.1.3	Incremento de Cuentas por Cobrar	0.00
3.2.1.1.3.1	Cuentas por Cobrar	0.00
3.2.1.1.3.2	Deudores Diversos por Cobrar	0.00
3.2.1.1.3.3	Ingresos por Recuperar	0.00
3.2.1.1.3.4	Deudores por Anticipos de Tesorería	0.00
3.2.1.1.4	Incremento de Documentos por Cobrar	0.00
3.2.1.1.4.1	Otros Derechos a Recibir Efectivo o Equivalentes	0.00
3.2.1.1.5	Préstamos Otorgados de Corto Plazo	0.00
3.2.1.1.6	Incremento de Otros Activos Financieros Corrientes	0.00
3.2.1.1.6.1	Anticipo a Proveedores por Adquisición de Bienes y Prestación de Servicios	0.00
3.2.1.1.6.2	Anticipo a Proveedores por Adquisición de Bienes Inmuebles y Muebles	0.00
3.2.1.1.6.3	Anticipo a Proveedores por Adquisición de Bienes Intangibles	0.00
3.2.1.1.6.4	Anticipo a Contratistas por Obras Públicas	0.00
3.2.1.1.6.5	Otros Derechos a Recibir Bienes y Servicios	0.00
3.2.1.1.6.6	Otros Activos Circulantes	0.00
3.2.1.2	Incremento de Activos Financieros No Corrientes	0.00
3.2.1.2.1	Inversiones Financieras a Largo Plazo con Fines de Liquidez	0.00
3.2.1.2.1.1	Compra de Acciones y Participaciones de Capital	0.00
3.2.1.2.1.1.1	Internos	0.00
3.2.1.2.1.1.2	Externos	0.00
3.2.1.2.1.2	Compra de Títulos y Valores Representativos de la Deuda	0.00
3.2.1.2.1.3	Compra de Obligaciones negociables	0.00
3.2.1.2.1.4	Concesión de Préstamos	0.00

Código	Concepto	Referencia: Clasificador por Rubros de Ingresos (CRI), Clasificador por Objeto del Gasto (COG), Plan de Cuentas (PC).
3.2.1.2.1.4.1	Internos	0.00
3.2.1.2.1.4.2	Externos	0.00
3.2.1.2.2	Incremento de Otros Activos Financieros No Corrientes	0.00
3.2.1.2.2.1	Documentos por Cobrar	0.00
3.2.1.2.2.2	Deudores Diversos	0.00
3.2.1.2.2.3	Otros Derechos a Recibir Efectivo y Equivalentes	0.00
3.2.1.2.2.4	Activos Diferidos	0.00
3.2.1.2.2.5	Otros Activos	0.00
<b>3.2.2</b>	<b>Disminución de Pasivos</b>	<b>0.00</b>
3.2.2.1	Disminución de Pasivos Corrientes	0.00
3.2.2.1.1	Disminución de Cuentas por Pagar	0.00
3.2.2.1.1.1	Servicios Personales por Pagar	0.00
3.2.2.1.1.2	Proveedores por Pagar	0.00
3.2.2.1.1.3	Contratistas por Obras Públicas por Pagar	0.00
3.2.2.1.1.4	Participaciones y Aportaciones por Pagar	0.00
3.2.2.1.1.5	Transferencias Otorgadas por Pagar	0.00
3.2.2.1.1.6	Intereses y Comisiones y otros gastos de la Deuda Pública por Pagar	0.00
3.2.2.1.1.7	Retenciones y Contribuciones por Pagar	0.00
3.2.2.1.1.8	Devoluciones de la Ley de Ingresos por Pagar	0.00
3.2.2.1.1.9	Otras Cuentas por Pagar	0.00
3.2.2.1.2	Disminución de Documentos por Pagar	0.00
3.2.2.1.2.1	Documentos Comerciales por Pagar	0.00
3.2.2.1.2.2	Documentos con Contratistas por Obras Públicas por Pagar	0.00
3.2.2.1.2.3	Otros Documentos por Pagar	0.00
3.2.2.1.2.4	Títulos y Valores de la Deuda Pública Interna	0.00
3.2.2.1.2.5	Títulos y Valores de la Deuda Pública Externa	0.00
3.2.2.1.3	Amortización de la Porción Circulante de la Deuda Pública de Largo Plazo	0.00
3.2.2.1.3.1	Amortización de la Porción Circulante de la Deuda Pública de L.P. en Títulos y Valores	0.00
3.2.2.1.3.1.1	Amortización de la Porción Circulante de la Deuda Pública Interna de L.P. en Títulos y Valores	0.00
3.2.2.1.3.1.2	Amortización de la Porción de la Deuda Pública Externa de L.P. En Títulos y Valores	0.00
3.2.2.1.3.2	Amortización de la Porción Circulante de la Deuda Pública de L.P. en Préstamos	0.00
3.2.2.1.3.2.1	Amortización de la Porción Circulante de la Deuda Pública Interna de L.P. en Préstamos	0.00
3.2.2.1.3.2.2	Amortización de la Porción Circulante de la Deuda Pública Externa de L.P. en Préstamos	0.00
3.2.2.1.4	Disminución de Otros Pasivos de Corto Plazo	0.00
3.2.2.1.4.1	Pasivos Diferidos	0.00
3.2.2.1.4.2	Fondos y Bienes de Terceros en Garantía y/o Administración	0.00
3.2.2.1.4.3	Otros Pasivos	0.00
3.2.2.2	Disminución de Pasivos No Corrientes	0.00
3.2.2.2.1	Disminución de Cuentas por Pagar a Largo Plazo	0.00
3.2.2.2.1.1	Proveedores por Pagar	0.00
3.2.2.2.1.2	Contratistas por Obras Públicas por Pagar	0.00
3.2.2.2.2	Disminución de Documentos por Pagar a Largo Plazo	0.00
3.2.2.2.2.1	Documentos Comerciales por Pagar	0.00
3.2.2.2.2.2	Documentos con Contratistas por Obras Públicas por Pagar	0.00
3.2.2.2.2.3	Otros Documentos por Pagar	0.00
3.2.2.2.3	Conversión de Deuda Pública de Largo Plazo en Porción Circulante	0.00
3.2.2.2.3.1	Conversión de Títulos y Valores de Largo Plazo en Corto Plazo	0.00
3.2.2.2.3.1.1	Porción de Corto Plazo de Títulos y Valores de la Deuda Pública Interna	0.00
3.2.2.2.3.1.2	Porción de Corto Plazo de Títulos y Valores de la Deuda Pública Externa	0.00
3.2.2.2.3.2	Conversión de Préstamos de Largo Plazo en Corto Plazo	0.00
3.2.2.2.3.2.1	Porción a Corto Plazo de Préstamos de la Deuda Pública Interna	0.00
3.2.2.2.3.2.2	Porción a Corto Plazo de Préstamos de la Deuda Pública Externa	0.00
3.2.2.2.4	Disminución de Otros Pasivos de Largo Plazo	0.00
3.2.2.2.4.1	Pasivos Diferidos	0.00

Código	Concepto	Referencia: Clasificador por Rubros de Ingresos (CRI), Clasificador por Objeto del Gasto (COG), Plan de Cuentas (PC).
3.2.2.2.4.2	Fondos y Bienes de Terceros en Garantía y/o Administración	0.00
3.2.2.2.4.3	Otros Pasivos	
3.2.3	Disminución de Patrimonio	0.00
	<b>TOTAL APLICACIONES FINANCIERAS</b>	<b>0.00</b>

X\* Refiere a la desagregación que obtuvieron las unidades administrativas o instancias competentes en materia de Contabilidad Gubernamental y de Ingresos, de cada orden de gobierno, del Clasificador por Rubros de Ingresos, armonizado a 2 dígitos, de acuerdo a sus necesidades en tercer y cuarto dígito, Clase y Concepto respectivamente.

X† Refiere a la desagregación que obtuvieron las unidades administrativas o instancias competentes en materia de Contabilidad Gubernamental y de Ingresos, de cada orden de gobierno, del Clasificador por Rubros de Ingresos, armonizado a 2 dígitos, de acuerdo a sus necesidades en tercer y cuarto dígito, Clase y Concepto respectivamente.



# **Universidad Estatal de Sonora**

**Cuenta Pública 2023**

**ANEXOS**

Hermosillo, Sonora; Febrero del 2024.

**Metas Programadas y Realizadas a más del 100%**

9 de los 14 indicadores se cumplieron con más del 100%

Se cumplió con más del 100 % con los siguientes indicadores:

- *Porcentaje de atención a la demanda de nuevo ingreso*
- *Porcentaje de retención del primero al segundo año en su trayectoria escolar*
- *Número de proyectos de investigación autorizados*
- *Porcentaje de docentes participantes en proyectos de investigación*
- *Número de convenios vigentes de vinculación con los sectores público, privado y social*
- *Porcentaje de estudiantes en licenciatura y posgrado*
- *Porcentaje de estudiantes de vinculación beneficiados*
- *Eficiencia de titulación profesional*
- *Absorción en Educación Superior*

**Metas Programadas y Realizadas con menos del 100%**

5 de los 14 indicadores se cumplieron con menos del 100%

No se cumplió al 100 % con los indicadores:

- *Porcentaje de egresados incorporados en el sector laboral*
- *Porcentaje de docentes de tiempo completo en el PRODEP*
- *Eficiencia terminal*
- *Porcentaje de programas en educación superior acreditados por su calidad*
- *Porcentaje de docentes con grado de especialidad, maestría o doctorado*

**PARTIDAS**

Partida	Descripción	Asignación Original Anual (pesos)	Presupuesto Modificado Anual (pesos)	Variación Anual (pesos)	Justificación
11301	Sueldos	337,587,688.05	345,212,407.49	7,624,719.44	En el Ejercicio Fiscal 2023 existe una variación en la partida de sueldos y es consecuencia de los ajustes en docentes debido al ajuste en la matrícula en el transcurso del año, esto genera la variación en el pago de sueldos a los docentes, lo anterior no afectó el logro de los objetivos ni metas programadas en el presupuesto 2023.
12201	Sueldos base al personal eventual	3,527,313.00	2,529,441.53	-997,871.47	Existe una disminución de la presente partida derivado de la disminución de docentes eventuales, se toman en cuenta más docentes de base modificando la situación de la presente partida, es importante

**CUENTA PUBLICA 2023**

					señalar que la anterior situación no afecta las metas de la Universidad presupuestadas en el Ejercicio Fiscal 2023.
13201	Prima de vacaciones y dominical	29,731,631.00	34,978,626.28	5,246,995.28	En la presente partida se observa un incremento de la prima de vacaciones y dominical. Es importante mencionar que la variación no afecta a los proyectos presupuestados en el ejercicio anual 2023.
13202	Aguinaldo o gratificación de fin de año	64,289,391.00	72,996,711.81	8,707,320.81	El incremento de los sueldos y salarios depende los años laborando, existe personal que incrementaron su salario por quinquenios, y eso contribuyó a un incremento en su estímulo. Esta situación no afectó ninguna meta programada para el logro de los objetivos y proyectos presupuestados en el Ejercicio Fiscal 2023.
13203	Compensación por ajuste de calendario	6,425,923.00	7,299,670.88	873,747.88	Existe un incremento en la presente partida de compensación por ajuste de calendario es importante mencionar que lo anterior no afectó los compromisos programados y presupuestados en el año fiscal 2023.
13204	Compensación bono navideño	6,425,923.00	7,299,670.88	873,747.88	La variación que existe en la presente partida es derivada de los ajustes en docentes debido a la matrícula en estos meses, esto genera la variación en el pago de las compensaciones a los docentes, sin embargo, esto no afectó las metas programadas para el logro de los objetivos y proyectos presupuestados en este Ejercicio Fiscal 2023.
13301	Remuneraciones por horas extraordinarias	0.00	7,054.63	7,054.63	La variación que existe en la presente partida es derivada de la necesidad de incrementar las horas de servicio del área de vigilancia de las unidades académicas. Lo anterior no afecta el ejercicio del gasto en 2023.
13403	Estímulos al Personal de Confianza	8,565,279.00	9,144,964.97	579,685.97	En la presente partida se refleja un aumento en ejercicio del gasto, derivado del estímulo por productividad y eficiencia a favor del personal de docentes, pero esta variación no afectó al presupuesto establecido o gastos programados con anterioridad en el ejercicio fiscal 2023.
13404	Bono de productividad	1,147,859.00	1,060,531.99	-87,327.01	La disminución en la presente partida es derivado de la política de austeridad, sin embargo no afectó a ninguna meta

**CUENTA PUBLICA 2023**

					programada del actual año fiscal.
14101	Aportaciones al ISSSTESON	65,580,431.00	82,569,475.81	16,989,044.81	Existe una variación en la presente partida esto derivado de las modificaciones a la planta docente que varía de acuerdo a lo presupuestado y lo ejercido, lo anterior no afecta a las metas y objetivos establecidos con anterioridad por parte de la Universidad en este ejercicio fiscal 2023.
14102	Aportación por seguro de vida ISSSTESON	2,263.00	3,612.23	1,349.23	Existe una variación en la presente partida esto derivado de las modificaciones a la planta docente que varía de acuerdo a lo presupuestado y lo ejercido, lo anterior no afecta a las metas y objetivos establecidos con anterioridad por parte de la Universidad en este ejercicio presupuestal 2023.
14103	Aportaciones por seguro de retiro ISSSTESON	127,343.00	170,852.72	43,509.72	Existe una variación en la presente partida esto derivado de las modificaciones a la planta docente que varía de acuerdo a lo presupuestado y lo ejercido, lo anterior no afecta a las metas y objetivos establecidos con anterioridad por parte de la Universidad en este ejercicio presupuestal 2023.
14104	Asignación para préstamos a corto plazo	1,723,903.00	1,976,039.99	252,136.99	En la presente partida hubo una variación debido a que los recursos para esta partida fueron programados de inicio, por 1.73 millones de pesos. El ejercicio del gasto fue en 14% adicional, sin embargo, lo anterior no afectó ninguna meta programada para este ejercicio fiscal 2023.
14106	Otras prestaciones de seguridad social	17,158,831.00	19,293,191.45	2,134,360.45	Existe variación en esta partida derivado del pago de cuotas que como Institución corresponden a estas prestaciones, con lo anterior no existe incumplimiento de objetivos ya considerados por la universidad en el ejercicio fiscal 2023..
14107	Aportación para Infraestructura, equipamiento.	3,449,723.00	3,952,082.57	502,359.57	Existe variación en la partida ya que se realizó el pago destinadas a cubrir las cuotas que se destinan para el mejoramiento de los servicios en los diferentes hospitales del estado. Lo anterior no afecta metas programáticas en 2023.
14108	Aportaciones para la atención de enfermedades preexistentes	5,925,744.00	7,171,808.00	1,246,064.00	La variación que existe en la presente partida es derivada de las prestaciones concernientes al número de docentes para atención a los estudiantes, sin embargo, lo anterior no afectó a las metas y objetivos que

**CUENTA PUBLICA 2023**

					contrajo la Universidad en este 2023.
14109	Aportaciones por servicio médico del ISSSTESON	29,337,502.00	33,592,676.81	4,255,174.81	Existe variación en la partida ya que se realizó el pago para cubrir las cuotas que se destinan por aportaciones a servicio medico
14110	Asignación para préstamos prendarios	1,723,903.00	1,976,039.99	252,136.99	En la presente partida hubo una variación debido a que los recursos para esta partida fueron programados, sin embargo, lo anterior no afectó ninguna meta programada para este ejercicio fiscal 2023.
15202	Pago de liquidaciones	0.00	1,980,419.07	1,980,419.07	La partida presenta variaciones y es considerada por dejar de prestar los servicios en la Institución y tomando en cuenta la política de austeridad y racionalidad del período fiscal se muestra esta modificación, lo anterior no afecta a las metas programadas y proyectos presupuestados en el año 2023.
15304	Prestaciones de retiro	23,491,294.00	18,260,750.00	-5,230,544.00	La Universidad actualmente cuenta con una planta docente y administrativa en período de jubilación por lo que se observan variaciones derivado del pago de liquidaciones, las cuales no afecta a las metas establecidas por parte de la institución.
15404	Días económicos y de descanso obligatorios no disfrutados	4,941,892.00	8,487,867.94	3,545,975.94	La variación de la presente partida es considerada por reglamento que sean disfrutados los días económicos conforme a las condiciones generales del trabajo de cada trabajador por lo que no se ve afectadas las metas y programas establecidos en el ejercicio fiscal 2023.
15409	Bono para despensa	27,735,324.00	38,079,863.19	10,344,539.19	Esta partida se aplicó en nóminas quincenales con plan de remuneración total, sin embargo, lo anterior no afectó ninguna meta programada con anterioridad por parte de la Institución en este ejercicio fiscal 2023.
15429	Cuotas para material didáctico	3,189,151.00	4,606,493.07	1,417,342.07	La variación en este rubro se debió a acuerdos de revisión salarial con el SUTUES., lo anterior sin tener complicaciones para el logro de los objetivos de la Universidad en este ejercicio fiscal 2023..
15901	Otras prestaciones	7,515,138.00	22,319,982.54	14,804,844.54	En esta partida existe variación y es derivado de considerar las opciones de prestaciones de acuerdo con los empleados de la universidad, derivado del CCT sin embargo, es importante señalar que lo anterior no afecta

**CUENTA PUBLICA 2023**

					las metas y objetivos programados en 2023.
17101	Estimulos por productividad y eficiencia	11,877,377.00	11,267,163.05	-610,213.95	La variación que existe en la presente partida se debió a la política de austeridad, más sin embargo esto no afectó a compromisos que con anterioridad se programaron en el ejercicio fiscal 2023.
17102	Estimulos al personal	8,298,424.97	10,230,058.99	1,931,634.02	En esta partida existe variación y es derivado de considerar las opciones de prestaciones de acuerdo con los empleados de la universidad, derivado del CCT sin embargo, es importante señalar que lo anterior no afecta las metas y objetivos programados en el 2023.
17104	Bono de puntualidad	4,982,436.00	5,517,645.00	535,209.00	La variación de la presente partida de bono de puntualidad es originada por las adecuaciones en las prestaciones de acuerdo al personal laborando. Lo anterior no impacto en los objetivos y metas programadas en el 2023.
21101	Materiales y útiles de oficina	1,372,249.87	1,126,800.93	-245,448.94	La variación de la presente partida disminuyó con relación al presupuesto original, esto derivado del plan de austeridad y ahorro implementados al interior, lo anterior expuesto no afecta los objetivos presupuestados en el ejercicio 2023 por parte de la Institución.
21201	Materiales y útiles de impresión y reproducción	52,846.15	14,045.68	-38,800.47	Hay variación en la presente partida de materiales y útiles de impresión y reproducción, considerando las políticas de austeridad, lo anterior no afecta al logro de objetivos previamente presupuestados en este ejercicio fiscal 2023
21401	Materiales y útiles para el procesamiento de equipos y bienes informáticos	1,267,126.31	732,766.59	-534,359.72	Hay variaciones en la presente partida, esta situación no afectó ninguna meta programada para el logro de los objetivos y proyectos presupuestados para este ejercicio fiscal 2023, por las políticas de austeridad y ahorro implementadas por la Institución.
21501	Material para información	1,483,370.10	857,110.71	-626,259.39	En la presente partida hubo una variación por la adquisición de materiales utilizados en actividades de investigación, lo cual no afectó a ningún compromiso en el ejercicio del presupuesto 2023.

**CUENTA PUBLICA 2023**

21601	Material de limpieza	1,129,533.96	1,634,179.22	504,645.26	La variación de la partida es consecuencia del impacto pandémico programado a inicio de año, ya que los productos y servicios para mantener los edificios de aulas y espacios comunes de los estudiantes requirieron más mantenimiento, lo que provocó que se utilizara un poco más de material programado para limpieza.
21701	Materiales educativos	452,392.00	670,897.93	218,505.93	Existen variaciones en esta partida de materiales educativo por el incremento por autorización de proyectos de desarrollo y autofinanciables de las diversas unidades presupuestales sin embargo no compromete a los metas programadas en el ejercicio fiscal 2023.
21702	Materiales y suministros para planteles educativos	4,800.00	0.00	-4,800.00	La disminución en la presente partida es derivado de la política de austeridad, sin embargo no afectó a ninguna meta programada del actual año fiscal en el ejercicio del gasto 2023..
21801	Placas, engomados, calcomanías y hologramas	85,050.00	79,158.00	-5,892.00	La disminución en la presente partida es derivado de la política de austeridad, sin embargo no afectó a ninguna meta programada del actual año fiscal en el ejercicio del gasto 2023
22101	Productos alimenticios para el personal en las instalaciones	375,355.71	370,408.67	-4,947.04	La disminución en la presente partida es derivada de la política de austeridad, sin embargo no afectó a ninguna meta programada del actual ejercicio fiscal 2023.
22105	Productos alimenticios para personas derivados de la prestación de servicios públicos en unidades de salud, educativa y otras	319,800.00	1,477,137.16	1,157,337.16	La presente partida sufre variaciones debido al impacto generado por el uso del comedor estudiantil en Benito Juárez, Hermosillo y Navojoa, la variación no afecta los compromisos obtenidos con anterioridad por parte de la institución en este ejercicio fiscal 2023.
22106	Adquisición de agua potable	152,387.45	149,898.30	-2,489.15	Hubo una variación en esta partida ya que lo que se presupuestó no se utilizó en su totalidad, al implementarse una política de austeridad en las actividades escolares, lo anterior no afecta a los objetivos y metas ya presupuestadas en 2023.
22201	Alimentación para animales	18,955.20	21,502.69	2,547.49	Existe una variación en esta partida para la realización de prácticas del alumnado, se adquirió el total de producto presupuestado de alimento para la manutención de los animales, sin embargo, no afectó a los

**CUENTA PUBLICA 2023**

					compromisos obtenidos con anterioridad en el ejercicio fiscal 2023.
22301	Utensilios para el servicio de alimentación	91,310.44	129,828.28	38,517.84	La presente partida sufre variaciones debido al impacto generado por el uso del comedor estudiantil en Benito Juárez, Hermosillo y Navojoa, la variación no afecta los compromisos obtenidos con anterioridad por parte de la institución en este ejercicio fiscal 2023.
23101	Productos alimenticios, agropecuarios y forestales adquiridos como materia prima	117,491.36	98,741.53	-18,749.83	La disminución en la presente partida es derivada de la política de austeridad, sin embargo no afectó a ninguna meta programada del actual año fiscal 2023.
23301	Productos de papel, cartón e impresión adquiridos como materia prima	6,052.96	3,039.40	-3,013.56	La disminución en la presente partida es derivado de la política de austeridad, sin embargo no afectó a ninguna meta programada del actual año fiscal 2023.
23401	Combustibles, lubricantes, aditivos, carbon y sus derivados adquiridos como materia prima	2,000.00	0.00	-2,000.00	La disminución en la presente partida es derivado de la política de austeridad, sin embargo no afectó a ninguna meta programada del actual año fiscal 2023.
23501	Productos químicos, farmacéuticos y de laboratorio adquiridos como materia prima	77,500.00	38,804.86	-38,695.14	La disminución en la presente partida es derivado de la política de austeridad, sin embargo no afectó a ninguna meta programada del actual año fiscal 2023.
23601	Productos metálicos y a base de minerales no metálicos adquiridos como materias prima	6,000.00	5,976.00	-24.00	La disminución en la presente partida es derivado de la política de austeridad, sin embargo no afectó a ninguna meta programada del actual año fiscal 2023.
23901	Otros productos adquiridos como materia prima	10,400.00	7,837.44	-2,562.56	La disminución en la presente partida es derivado de la política de austeridad, sin embargo no afectó a ninguna meta programada del actual año fiscal 2023.

**CUENTA PUBLICA 2023**

24101	Productos minerales no metálicos	52,385.00	29,850.99	-22,534.01	La disminución en la presente partida es derivado de la política de austeridad, sin embargo no afectó a ninguna meta programada del actual año fiscal 2023.
24201	Cemento y productos de concreto	14,723.48	8,701.01	-6,022.47	La disminución en la presente partida es derivado de la política de austeridad, sin embargo no afectó a ninguna meta programada del actual año fiscal 2023.
24301	Cal, yeso y productos de yeso	12,080.01	13,422.68	1,342.67	La variación que existe en esta partida se considera por las necesidades de mantenimiento preventivo implementadas por la Universidad, sin embargo esta situación no afectó en ninguna meta establecida en el presupuesto anual 2023.
24401	Madera y productos de madera	5,940.00	7,504.00	1,564.00	La variación que existe en esta partida se considera por las necesidades de mantenimiento preventivo implementadas por la Universidad, esta situación no afectó en ninguna meta establecida en el 2023.
24501	Vidrio y productos de vidrio.	2,000.00	3,660.80	1,660.80	La variación que existe en esta partida se considera por las necesidades de mantenimiento preventivo implementadas por la Universidad, esta situación no afectó en ninguna meta establecida en el 2023.
24601	Material eléctrico y electrónico	307,824.00	423,529.55	115,705.55	La variación que existe en la presente partida es reflejada en los laboratorios de las ciencias básicas de los programas educativos aunado al mantenimiento preventivo y correctivo de los diferentes planteles de la institución, sin afectar ninguna meta establecida en este ejercicio fiscal 2023.
24701	Artículos metálicos para la construcción	41,872.03	63,498.33	21,626.30	La variación que existe en esta partida se considera por las necesidades de mantenimiento preventivo implementadas por la Universidad, sin embargo esta situación no afectó en ninguna meta establecida en el presupuesto anual 2023.
24801	Materiales complementarios	90,870.03	102,982.33	12,112.30	La variación que existe en esta partida se considera por las necesidades de mantenimiento preventivo implementadas por la Universidad, sin embargo, esta situación no afectó en ninguna meta establecida en el presupuesto anual 2023.

**CUENTA PUBLICA 2023**

24901	Otros materiales y artículos de construcción y reparación	146,658.00	126,525.05	-20,132.95	La disminución en la presente partida es derivada de la política de austeridad, sin embargo no afectó a ninguna meta programada del ejercicio fiscal 2023.
25101	Productos químicos básicos	249,500.76	312,887.98	63,387.22	La programación de las prácticas de laboratorio de las ciencias básicas de los programas educativos se ajustó y solo se utilizó lo necesario de lo presupuestado. Esta situación no afectó los objetivos establecidos con anterioridad por parte de la universidad.
25201	Fertilizantes, pesticidas y otros agroquímicos	138,986.00	84,777.22	-54,208.78	La disminución en la presente partida es derivada de la política de austeridad, sin embargo no afectó a ninguna meta programada del ejercicio fiscal 2023.
25301	Medicinas y productos farmacéuticos	80,129.82	77,381.10	-2,748.72	La variación a la baja es por disminución en la compra de material para las prácticas de laboratorio de las ciencias de la salud se solicitan estos recursos, para prácticas por parte de los estudiantes. Se cumplen metas y objetivos en este 2023.
25401	Materiales, accesorios y suministros médicos	134,373.35	36,014.92	-98,358.43	La disminución en la presente partida es derivada de la política de austeridad, sin embargo, no afectó a ninguna meta programada del ejercicio fiscal 2023.
25501	Materiales, accesorios y suministros de laboratorio	781,088.12	538,510.56	-242,577.56	La disminución en la presente partida es derivada de la política de austeridad, sin embargo, no afectó a ninguna meta programada del ejercicio fiscal 2023.
25601	Fibras sintéticas, hules, plásticos y derivados	84,747.77	77,766.25	-6,981.52	La disminución en la presente partida es derivada de la política de austeridad, sin embargo, no afectó a ninguna meta programada del ejercicio fiscal 2023.
26101	Combustibles	3,636,356.64	2,875,922.35	-760,434.29	La disminución en la presente partida es derivada de la política de austeridad, sin embargo, no afectó a ninguna meta programada del ejercicio fiscal 2023.
26102	Lubricantes y aditivos	53,500.00	35,212.72	-18,287.28	La disminución en la presente partida es derivada de la política de austeridad, sin embargo, no afectó a ninguna meta programada del ejercicio fiscal 2023.
27101	Vestuarios y uniformes	524,580.00	540,336.71	15,756.71	La variación que existe en esta partida se considera por las necesidades de promover la cultura en la sociedad por parte del alumnado, sin embargo, esta

**CUENTA PUBLICA 2023**

					situación no afectó en ninguna meta establecida en el ejercicio fiscal 2023.
27201	Prendas de seguridad y protección personal	21,150.00	15,145.78	-6,004.22	La disminución en la presente partida es derivada de la política de austeridad, sin embargo no afectó a ninguna meta programada del ejercicio fiscal 2023.
27301	Artículos deportivos	300,344.20	95,463.14	-204,881.06	La disminución en la presente partida es derivada de la política de austeridad, sin embargo no afectó a ninguna meta programada del ejercicio fiscal 2023.
27401	Productos textiles	10,839.00	5,986.03	-4,852.97	La disminución en la presente partida es derivada de la política de austeridad, sin embargo no afectó a ninguna meta programada del ejercicio fiscal 2023.
27501	Blancos y otros productos textiles, excepto prendas de vestir	6,800.00	0.00	-6,800.00	La diferencia que existe en la presente partida es debido a que no se utilizó la cantidad presupuestada, sin embargo, estos movimientos no afectan las partidas organizacionales establecidas por parte de la universidad en el ejercicio fiscal 2023.
28201	Materiales de seguridad pública	0.00	1,317.04	1,317.04	Material utilizado en la Universiada 2023, donde nuestra Institución fue Sede. Corresponde a material de capsulas y municiones 4.5 para uso deportivo. Lo anterior no afectaron las metas programadas en ejercicio fiscal 2023.
28301	Prendas de protección para seguridad pública y nacional	4,000.00	4,889.44	889.44	La diferencia en esta partida es debido a la adquisición de material utilizado en los laboratorios de criminología que realizan los estudiantes. Lo anterior no impactó en las metas y objetivos del ejercicio fiscal 2023.
29101	Herramientas menores	123,621.77	181,174.60	57,552.83	En la presente partida existen variaciones que corresponde a realizar los mantenimientos preventivos y correctivos de los laboratorios y edificios de las unidades académicas, más sin embargo no afectó las metas institucionales ni compromete recursos económicos en el período fiscal 2023
29201	Refacciones y accesorios menores de edificios	53,500.00	145,724.06	92,224.06	En la presente partida existen variaciones que corresponde a realizar los mantenimientos preventivos y correctivos de los laboratorios y edificios de las unidades académicas, más sin embargo no afectó las metas institucionales ni compromete

**CUENTA PUBLICA 2023**

					recursos económicos en el periodo fiscal 2023
29301	Refacciones y accesorios menores de mobiliario y equipo de administración, educacional y recreativo	400.00	3,016.00	2,616.00	La variación que presenta la partida es derivada de la necesidad de contar con refacciones para el mantenimiento de los activos de la institución, sin embargo, esta situación no afecta el logro de los objetivos y proyectos presupuestados en el ejercicio fiscal 2023.
29401	Refacciones y accesorios menores de equipo de cómputo y tecnologías de la información	558,372.51	776,102.32	217,729.81	En la presente partida la variación consiste en que se utilizaron para actualizar equipos de cómputo de las diferentes unidades académicas. Esta situación mencionada no afectó ninguna meta programada para el logro de los objetivos y proyectos presupuestados en 2023.
29501	Refacciones y accesorios menores de equipo e instrumental médico y de laboratorio	20,647.15	9,238.16	-11,408.99	La disminución en la presente partida es derivada de la política de austeridad, sin embargo, no afectó a ninguna meta programada del ejercicio fiscal 2023.
29601	Refacciones y accesorios menores de equipo de transporte	243,250.80	187,908.27	-55,342.53	La disminución en la presente partida es derivada de la política de austeridad, sin embargo, no afectó a ninguna meta programada del ejercicio fiscal 2023.
29801	Refacciones y accesorios menores de maquinaria y otros equipos	82,740.00	15,132.06	-67,607.94	La disminución en la presente partida es derivada de la política de austeridad, sin embargo, no afectó a ninguna meta programada del ejercicio fiscal 2023.
29901	Refacciones y accesorios menores otros bienes muebles	26,000.00	21,705.61	-4,294.39	La disminución en la presente partida es derivada de la política de austeridad, sin embargo, no afectó a ninguna meta programada del ejercicio fiscal 2023.
31101	Energía eléctrica	7,647,359.48	10,417,773.21	2,770,413.73	En esta partida existe una variación derivada de la presencia de los alumnos en las 5 unidades académicas, por el trabajo constante de los sistemas de refrigeración en uso, esta partida sufrió variaciones con respecto al presupuesto original. Lo anterior no afectó ninguna meta programada para el logro de los objetivos y proyectos presupuestados en el ejercicio fiscal 2023.
31201	Gas	77,932.00	68,699.59	-9,232.41	En la presente partida existe variación de lo presupuestado contra lo ejercido, esta variación presentada es debido principalmente a los servicios de

**CUENTA PUBLICA 2023**

					comedor prestados, no afecta ni compromete recursos de otras partidas para que la universidad cumpla con metas y objetivos establecidos con anterioridad
31301	Agua potable	1,796,100.00	2,030,359.79	234,259.79	Esta variación es presentada por los incrementos en los costos del servicio de agua potable, lo anterior no afecta las metas programadas en el ejercicio 2023.
31401	Telefonía tradicional	99,283.14	138,215.95	38,932.81	Esta variación se presenta en la Unidad Académica de San Luis Río Colorado, lo anterior no afecta ninguna meta programada en el ejercicio 2023.
31701	Servicio de acceso a internet, redes y procesamiento de información	3,748,325.00	4,202,096.15	453,771.15	Incremento por la realización de trasposos presupuestales necesarios para la operación de las unidades presupuestales, lo anterior no afecta las metas programadas en el 2023.
31801	Servicio postal	220.00	0.00	-220.00	La disminución en la presente partida es derivada de la política de austeridad, sin embargo, no afectó a ninguna meta programada del ejercicio fiscal 2023.
32201	Arrendamiento de edificios	40,000.00	24,248.06	-15,751.94	La disminución en la presente partida es derivada de la política de austeridad, sin embargo, no afectó a ninguna meta programada del ejercicio fiscal 2023.
32301	Arrendamiento de muebles, maquinaria y equipo	1,493,078.00	884,834.58	-608,243.42	La disminución en la presente partida es derivada de la política de austeridad, sin embargo, no afectó a ninguna meta programada en el año fiscal 2023
32302	Arrendamiento de equipo y bienes informáticos	13,600.00	7,366.60	-6,233.40	La disminución en la presente partida es derivada de la política de austeridad, sin embargo, no afectó a ninguna meta programada en el año fiscal 2023.
32501	Arrendamiento de equipo de transporte	140,000.00	72,000.00	-68,000.00	La disminución en la presente partida es derivada de la política de austeridad, sin embargo, no afectó a ninguna meta programada en el año fiscal 2023.
32701	Patentes, regalías y otros	10,298,327.52	11,291,978.70	993,651.18	En esta partida existe una variación derivada de la actualización en licencias de uso de programas de cómputo y su actualización, principalmente plataforma Smart. Lo anterior no afectó ninguna meta programada para el logro de los objetivos y proyectos presupuestados en el ejercicio fiscal 2023.

**CUENTA PUBLICA 2023**

32901	Otros arrendamientos	243,259.08	396,652.26	153,393.18	En la presente partida existen variaciones por las diferencias entre lo programado y lo realizado en este ejercicio fiscal 2023. Es importante señalar que esta situación no afectó ninguna meta programada para el logro de los objetivos y proyectos presupuestados.
33101	Servicios legales, de contabilidad, auditorias y relacionados	2,356,368.70	1,317,420.67	-1,038,948.03	La variación en esta partida se debe a que se tomaron recursos presupuestales de esta partida para darle suficiencia presupuestal a la partida 398010, lo anterior no afecta ninguna meta programada.
33301	Servicios de informática	618,205.19	334,740.03	-283,465.16	La disminución en la presente partida es derivada de la política de austeridad, sin embargo, no afectó a ninguna meta programada del ejercicio fiscal 2023.
33302	Servicios de consultorías	803,642.48	711,639.75	-92,002.73	La disminución en la presente partida es derivada de la política de austeridad, sin embargo, no afectó a ninguna meta programada en el ejercicio fiscal 2023.
33401	Servicios de capacitación	2,436,352.26	1,526,047.25	-910,305.01	La variación en esta partida se debe a que no se llevaron a cabo servicios de capacitación a los docentes, y se enviaron recursos a la partida 398010, lo anterior no afecta ninguna meta programada en el año fiscal 2023.
33501	Servicios de investigación científica y desarrollo	279,535.42	1,084,283.16	804,747.74	En la presente partida existen variaciones derivado de los estudios de pertinencia realizado para las nuevas carreras de la Institución. Esta situación no afectó ninguna meta programada del ejercicio fiscal 2023.
33603	Impresiones y publicaciones oficiales	2,444,151.96	2,007,857.06	-436,294.90	La disminución en la presente partida es derivada principalmente a que fueron menos títulos de los programados, además se enviaron recursos a la partida 398010 para darle suficiencia presupuestal, los que se imprimieron. Esto no afectó a ninguna meta programada en el ejercicio fiscal 2023.
33605	Licitaciones, convenios y convocatorias	36,533.10	13,441.00	-23,092.10	La disminución obedece a que no se llevaron la totalidad de las licitaciones, convenios o convocatorias programadas, esto no afecta los objetivos y metas programadas en el ejercicio fiscal 2023.
33701	Servicios de protección y seguridad	250,000.00	206,421.00	-43,579.00	La disminución en la presente partida es derivada de la política de austeridad, sin embargo, no

**CUENTA PUBLICA 2023**

					afectó a ninguna meta programada para el año fiscal 2023.
33901	Servicios profesionales, científicos y técnicos integrales	1,639,803.80	1,674,441.15	34,637.35	En la presente partida existen variaciones por las diferencias entre lo programado y lo realizado en el ejercicio del año. Es importante señalar que esta situación no afectó ninguna meta programada para el logro de los objetivos y proyectos presupuestados.
34101	Servicios financieros y bancarios	1,588,000.00	1,615,647.97	27,647.97	Esta variación es presentada por los incrementos en los costos de los servicio financieros y bancarios, lo anterior no afecta las metas programadas.
34401	Seguros de responsabilidad patrimonial y fianzas	27,159,910.60	22,483,803.98	-4,676,106.62	La variación en esta partida se debe a que se tomaron recursos presupuestales de esta partida para darle suficiencia presupuestal a la partida 398010, lo anterior no afecta ninguna meta programada en el ejercicio fiscal 2023.
34501	Seguros de bienes patrimoniales	1,300,000.00	1,501,120.07	201,120.07	La variación de la partida es resultado de la realización del gasto no previsto por la SEC. La meta no se afectó, en el ejercicio fiscal 2023.
34701	Fletes y maniobras	149,230.00	232,751.79	83,521.79	En la presente partida existen variaciones ya que fue necesario un incremento de recursos económicos a esta partida para cumplir con los compromisos de envío de correspondencia a las unidades académicas de la Institución, sin afectar metas en el ejercicio del gasto durante 2023.
35101	Mantenimiento y conservación de inmuebles	133,706.10	775,326.63	641,620.53	El aumento en esta partida fue debido a que se realizaron los mantenimientos y adecuaciones necesarias a la infraestructura escolar, con esto no se afectó las metas presupuestadas con anterioridad para el año fiscal 2023.
35201	Mantenimiento y conservación de mobiliario y equipo	380,995.22	235,816.41	-145,178.81	La presente partida presenta una variación en virtud de que los recursos fueron enviados a la partida de mantenimiento y conservación de inmuebles, de las unidades académicas de la institución, necesarias para su operatividad, sin afectar las metas programadas.
35202	Mantenimiento y cons. de mob. Y equipo para escuelas, laboratorios y talleres	39,600.00	0.00	-39,600.00	La disminución en la presente partida es derivada de la política de austeridad, sin embargo, no afectó a ninguna meta programada del ejercicio fiscal 2023.

**CUENTA PUBLICA 2023**

35301	Instalaciones	770,000.00	149,128.30	-620,871.70	La disminución en la presente partida es derivada de la política de austeridad, sin embargo, no afectó a ninguna meta programada del ejercicio fiscal 2023.
35302	Mantenimiento y conservación de bienes informáticos	26,000.00	0.00	-26,000.00	La disminución en la presente partida es derivada de la política de austeridad, sin embargo, no afectó a ninguna meta programada en 2023.
35401	Instalación, reparación y mantenimiento de equipo instrumental de laboratorio	0.00	62,779.20	62,779.20	La variación en esta partida es debido a la programación en el mantenimiento preventivo del instrumental y equipo de laboratorio de la Institución en 2023.
35501	Mantenimiento y conservación de equipo de transporte	565,052.00	493,803.93	-71,248.07	La disminución en la presente partida es derivada de la política de austeridad, sin embargo, no afectó a ninguna meta programada en 2023.
35701	Mantenimiento y conservación de maquinaria y equipo	1,674,550.00	1,650,739.88	-23,810.12	En la presente partida existe una variación derivada de los costos presupuestados y lo que actualmente se suministra, lo anterior no afectó a las metas y objetivos que la universidad presupuestó en 2023.
35702	Mantenimiento y conservación de herramientas, maquinaria herramienta, instrumentos, útiles y equipo	16,700.00	8,758.22	-7,941.78	La disminución en la presente partida es derivada de la política de austeridad, sin embargo, no afectó a ninguna meta programada en 2023.
35801	Servicios de limpieza y manejo de desechos	789,700.00	294,140.32	-495,559.68	La disminución en la presente partida es derivada de la política de austeridad, sin embargo, no afectó a ninguna meta programada en 2023.
35901	Servicios de jardinería y fumigación	35,902.40	21,220.50	-14,681.90	La disminución en la presente partida es derivada de la política de austeridad, sin embargo, no afectó a ninguna meta programada en 2023.
36101	Difusión por radio, televisión y otros medios de mensaje sobre programas y actividades gubernamentales	23,500.00	50,447.90	26,947.90	Existe una variación de la presente partida relacionada a la difusión, ya que se están manejando las difusiones fuera de las redes sociales lo que ocasionó un gasto en el ejercicio del recurso de esta partida. Esta situación no afectó ninguna meta programada para el logro de los objetivos y proyectos presupuestados en 2023.
36201	Difusión por radio, televisión y otros medios de mensaje comerciales para promover la venta de productos o servicios	130,016.71	113,095.16	-16,921.55	La disminución en la presente partida es derivada de la política de austeridad, sin embargo, no afectó a ninguna meta programada en 2023.
36301	Servicios de creatividad, reproducción y producción de publicidad, excepto internet	16,100.00	15,549.99	-550.01	La disminución en la presente partida es derivada de la política de austeridad, sin embargo, no afectó a ninguna meta programada en 2023.

**CUENTA PUBLICA 2023**

36601	Servicios de creación y difusión de contenido exclusivamente a través de internet	4,000.00	3,319.75	-680.25	La disminución en la presente partida es derivada de la política de austeridad, sin embargo, no afectó a ninguna meta programada en 2023.
37101	Pasajes aéreos	954,934.91	519,695.77	-435,239.14	La disminución en la presente partida es derivada de la política de austeridad, sin embargo, no afectó a ninguna meta programada en 2023.
37201	Pasajes terrestres	214,020.00	106,012.26	-108,007.74	La disminución en la presente partida es derivada de la política de austeridad, sin embargo, no afectó a ninguna meta programada en 2023.
37501	Viáticos en el país	1,653,600.00	864,591.45	-789,008.55	La disminución en la presente partida es derivada de la política de austeridad, sin embargo, no afectó a ninguna meta programada en 2023.
37502	Gastos de camino	516,850.00	376,600.00	-140,250.00	La disminución en la presente partida es derivada de la política de austeridad, sin embargo, no afectó a ninguna meta programada en 2023.
37601	Viáticos en el extranjero	46,000.00	16,636.40	-29,363.60	La disminución en la presente partida es derivada de la política de austeridad, sin embargo, no afectó a ninguna meta programada en 2023.
37801	Servicios integrales de traslado y viáticos	0.00	43,593.07	43,593.07	Variación debido al traslado de expositores en los diferentes eventos realizados en Navojoa por el Foro de Educación.
37901	Cuotas	203,421.00	88,663.00	-114,758.00	La disminución en la presente partida es derivada de la política de austeridad, sin embargo, no afectó a ninguna meta programada en 2023.
38201	Gastos de orden social y cultural	76,080.00	53,911.23	-22,168.77	La disminución en la presente partida es derivada de la política de austeridad, sin embargo, no afectó a ninguna meta programada en 2023.
38301	Congresos y convenciones	311,753.87	385,071.79	73,317.92	La variación en esta partida es derivada de los compromisos académicos realizados con el Foro de Educación celebrado en Navojoa. Lo anterior no afectó las metas programadas en el ejercicio fiscal 2023.
38501	Gasto de atención y promoción	1,120,137.00	527,191.77	-592,945.23	En la presente partida no se utilizó en su totalidad generando una variación, pero es importante mencionar que lo anterior no afecta a las metas y objetivos programados con anterioridad por parte de la universidad.
39201	Impuestos y derechos	21,000.00	20,153.07	-846.93	La disminución en la presente partida es derivada de la política de austeridad, sin embargo, no afectó a ninguna meta programada en el año fiscal 2023.

**CUENTA PUBLICA 2023**

39202	Otros impuestos y derechos	17,000.00	0.00	-17,000.00	La disminución en la presente partida es derivada de la política de austeridad, sin embargo, no afectó a ninguna meta programada en 2023.
39801	Impuestos sobre nominas	5,000,010.95	19,215,297.28	14,215,286.33	La variación en esta partida se debe a que se tomaron recursos presupuestales de las partidas 33101, 33401, 33603, 34401, 44203 para darle suficiencia presupuestal a esta partida 398010, lo anterior no afecta ninguna meta programada en el ejercicio fiscal 2023.
44101	Ayudas sociales a personas	10,000.00	38,800.00	28,800.00	Existe una variación en esta partida de ayudas sociales a personas ya que se presupuestó y fue necesario una ampliación, lo anterior no afecta en el cumplimiento de metas y objetivos en el ejercicio fiscal 2023.
44105	Gastos por servicios de traslado de personas	464,600.00	1,674,202.10	1,209,602.10	En la presente partida se amplió presupuestalmente esta partida, generando una variación entre lo presupuestado y lo ejercido, en virtud de los requerimientos de traslado, en su gran mayoría, de atletas a los diferentes eventos deportivos durante la Universiada 2023. Así mismo se utilizó recurso en el Proyecto Codorniz Moctezuma. Es importante mencionar que lo anterior no afecta a las metas y objetivos programados con anterioridad por parte de la universidad en el ejercicio fiscal 2023.
44106	Premios, recompensas, pensiones de gracias y pensión recreativa estudiantil	18,000.00	17,000.00	-1,000.00	La disminución en la presente partida es derivada de la política de austeridad, sin embargo, no afectó a ninguna meta programada del ejercicio fiscal 2023.
44107	Premios, estímulos, recompensas, becas y seguros a deportistas	196,000.00	362,616.50	166,616.50	La presente partida observa una variación frente a lo presupuestado. Lo anterior ocurre sin comprometer los recursos de otras partidas ni afectar objetivos, metas o programas institucionales previamente establecidos en el ejercicio fiscal 2023.
44108	Ayudas culturales y sociales	40,000.00	0.00	-40,000.00	La disminución en la presente partida es derivada de la política de austeridad, sin embargo, no afectó a ninguna meta programada del ejercicio fiscal 2023.
44203	Becas de educación media y superior	27,482,630.00	21,803,057.39	-5,679,572.61	La variación que se observa en la presente partida, es originada principalmente porque en el segundo y cuarto trimestre no

**CUENTA PUBLICA 2023**

					hay inscripciones de alumnos, además se enviaron recursos para dar suficiencia presupuestal a la partida 398010, sin embargo, se siguen cumpliendo los compromisos y metas establecidas como se programaron de inicio por parte de la Universidad Estatal de Sonora.
44502	Aportaciones para cubrir convenios con organizaciones sindicales	5,403,170.00	17,457,545.16	12,054,375.16	La variación que existe en la partida fue destinadas al bono única ocasión para el fortalecimiento institucional académico y de servicios. Es importante mencionar que lo anterior no afecta los compromisos que la universidad ya había contraído anteriormente.
51101	Muebles de oficina y estantería	181,860.00	227,093.20	45,233.20	Las variaciones que se consideran es porque se utilizó en su totalidad la cantidad presupuestada para el reemplazo de muebles de oficina que cumplieron su vida útil, sin embargo, esto no afectó a los compromisos que la universidad contrajo con anterioridad.
51201	Muebles, excepto de oficina y estantería	10.00	0.00	-10.00	La disminución en la presente partida es derivada de recursos no utilizados en la presente partida.
51501	Equipo de cómputo y tecnologías de la información	1,168,198.70	4,191,955.86	3,023,757.16	Las variaciones sufridas en esta partida son al alta, ya que se adquirieron equipo de cómputo programado, para las unidades académicas y administrativas. Lo anterior no afecta o compromete recursos destinados a otras partidas o programas durante el ejercicio fiscal 2023
51901	Otros mobiliarios y equipos de administración	15,400.00	30,850.80	15,450.80	Las variaciones en esta partida se refieren a la adquisición de los equipos propios para el desarrollo de las actividades administrativas y renta de equipos, por lo cual hubo modificación en el presupuesto, esto sin afectar compromisos asumidos con anterioridad en el presupuesto del ejercicio fiscal 2023.
51902	Mobiliario y equipos para escuelas, laboratorio y talleres	181,686.00	203,209.16	21,523.16	La presente partida observa una variación frente a lo presupuestado. Lo anterior ocurre sin comprometer los recursos de otras partidas ni afectar objetivos, metas o programas institucionales previamente establecidos en el ejercicio fiscal 2023.

**CUENTA PUBLICA 2023**

52101	Equipo y aparatos audiovisuales	93,090.00	19,066.31	-74,023.69	La disminución en la presente partida es derivada de la política de austeridad, sin embargo, no afectó a ninguna meta programada en el año fiscal 2023.
53101	Equipo médico y de laboratorio	10.00	0.00	-10.00	La disminución en la presente partida es derivada de recursos no utilizados en la presente partida.
56101	Maquinaria y equipo agropecuario	22,000.00	20,750.00	-1,250.00	La disminución en la presente partida es derivada de la política de austeridad, sin embargo, no afectó a ninguna meta programada del ejercicio fiscal 2023.
56201	Maquinaria y equipo industrial	21,930.00	19,728.80	-2,201.20	La disminución en la presente partida es derivada de la política de austeridad, sin embargo, no afectó a ninguna meta programada del ejercicio fiscal 2023.
56301	Maquinaria y equipo de construcción	1,500.00	0.00	-1,500.00	La disminución en la presente partida es derivada de la política de austeridad, sin embargo, no afectó a ninguna meta programada del ejercicio fiscal 2023.
56401	Sistemas de aire acondicionado, calefacción y de refrigeración industrial y comercial	129,646.01	159,820.00	30,173.99	Existen variaciones en la presente partida reflejando un aumento en el manejo de estos sistemas y se están utilizando por reemplazo, lo anterior sin afectar los objetivos y metas del presupuesto del ejercicio fiscal 2023.
56501	Equipo de comunicación y telecomunicaciones	0.00	7,050.92	7,050.92	Esta partida no estaba presupuestada de origen y fue necesaria para el servicio de vigilancia de la Institución. Lo anterior sin afectar metas ya programadas en el ejercicio 2023.
56601	Maquinaria y equipo eléctrico y electrónico	14,400.00	0.00	-14,400.00	La disminución en la presente partida es derivada de la política de austeridad, sin embargo, no afectó a ninguna meta programada del actual año fiscal en el cuatro trimestre
56701	Herramientas	12,976.45	31,043.19	18,066.74	Las diferencias en la presente partida de herramientas corresponden a que se adquirieron herramienta necesaria en las unidades académicas y se continuó utilizando con lo que ya se contaba, esto sin afectar los compromisos previamente establecidos por parte de la Universidad.

**CUENTA PUBLICA 2023**

57701	Animales de custodia y vigilancia	0.00	73,437.00	73,437.00	La variación en la presente partida es el reflejo de la utilización del recurso en el Proyecto Codorniz Moctezuma, para la adquisición de perro caza guía, Es importante mencionar que lo anterior no afecta a las metas y objetivos programados por parte de la universidad en el ejercicio fiscal 2023.
62203	Remodelación y rehabilitación	1,301,943.00	1,455,083.20	153,140.20	Se realizaron traspasos de otras partidas del gasto para hacerle frente a las diferentes acciones de mejoramiento necesarias en las unidades académicas. Lo anterior no afecto las metas establecidas de inicio.



**Dr. Armando Moreno Soto.**  
**Rector**



**Lic. Manuel Roberto Dyke García**  
**Secretario General de Planeación**



**Sistema Estatal de Evaluación  
UNIVERSIDAD ESTATAL DE SONORA  
JUSTIFICACIONES  
INFORMACION PRESUPUESTARIA**

**Al 31 de diciembre de 2023**

**JUSTIFICACIONES A LAS MODIFICACIONES AL PRESUPUESTO DE INGRESOS Y EGRESOS**

**PRESUPUESTO DE INGRESOS:**

**\* INGRESOS PROPIOS:**

**Modificación de Ingresos Propios por un monto total de \$ 340,526.13**

**Ampliación 2023:**

**PROYECTO "ZARAPITO PICO LARGO"** un monto de \$ 30,400.00 Destinados a ejercerse en la partida 33501 "SERVICIOS DE INVESTIGACION CIENTIFICA Y DESARROLLO.

**Ampliación de Ingresos Propios un monto total de \$ 310,126.13** por Ingresos Alcanzados y reconocidos al cuarto trimestre del 2023.

**El monto total asciende \$ 340,526.13**

**\* OTROS INGRESOS:**

**Modificación de Otros Ingresos por los fondos federales extraordinarios por un monto total de \$ 209,955.00**

**CONACYT** un monto de \$ 48,000.00 Destinados a ejercerse en la partida 44203 "BECAS DE EDUCACION MEDIA Y SUPERIOR".

**PRODEP** un monto de \$ 180,540.00 Destinados a ejercerse en la partida 44203 "BECAS DE EDUCACION MEDIA Y SUPERIOR".

**Reducción 2023:**

**Reducción de PRODEP por un monto total de \$ -18,585.00** Que estaban Destinados para la partida 44203 "BECAS DE EDUCACION MEDIA Y SUPERIOR".

**El monto total asciende \$ 209,955.00**



**Sistema Estatal de Evaluación  
UNIVERSIDAD ESTATAL DE SONORA  
JUSTIFICACIONES  
INFORMACION PRESUPUESTARIA**

**Al 31 de diciembre de 2023**

**\* SUBSIDIO FEDERAL:**

**Modificación al Subsidio Federal por un monto total de \$ 5,800,533.50**

**Ampliación del presupuesto aprobado del Subsidio Federal en cumplimiento al Decreto del Presupuesto de Egresos Estatal por un monto de \$ 1,347,639.01:**

Capítulo 3000 "Servicios Generales" por un monto de \$ 1,347,639.01 Destinados a ejercerse en la partida 32701 "PATENTES, REGALIAS Y OTROS".

**Ampliación 2023:**

**Ampliación de Subsidio Federal Extraordinario \$ 2,000,000.00**

Destinados a ejercerse en la partida 31101 "SERVICIO DE ENERGIA ELECTRICA" por un monto de \$2,000,000.00

**Ampliación Rendimientos Financieros por un monto de \$ 2,452,894.49**

31101 "SERVICIO DE ENERGIA ELECTRICA" por un monto de \$ 2,452,894.49

**El monto total asciende \$ 5,800,533.50**

**\* SUBSIDIO ESTATAL:**

**Modificación al Subsidio Estatal por un monto total de \$ 86,618,546.65**

**Ampliación 2023:**

**Ampliación de Subsidio Estatal Extraordinario \$ 116,650,770.68**

Destinados a ejercerse en la partida 34101 "SEGUROS DE RESPONSABILIDAD PATRIMONIAL Y FIANZAS" por un monto de \$689,250.89

Destinados a ejercerse en la partida 34501 "SEGUROS DE BIENES PATRIMONIALES" por un monto de \$1,461,519.79

Destinados a ejercerse en la partida 11301 "SUELDOS" por un monto de \$ 114,500,000.00

**Reducción de Subsidio Estatal por un monto total de \$ -30,032,224.03**

**MINISTRACION MES DE DICIEMBRE 2023 Y DIFERENCIA OCTUBRE 2023 un monto de \$ -30,032,224.03**  
Destinados a ejercerse en la partida 11301 "SUELDOS".

**El monto total asciende \$ 86,618,546.65**

**Monto total de las ampliaciones al Presupuesto de Ingresos: \$ 92,969,561.28**



**Sistema Estatal de Evaluación  
UNIVERSIDAD ESTATAL DE SONORA  
JUSTIFICACIONES  
INFORMACION PRESUPUESTARIA**

**Al 31 de diciembre de 2023**

**PRESUPUESTO DE EGRESOS:**

**\* INGRESOS PROPIOS:**

**Modificación de Ingresos Propios por un monto total de \$ 3,968,693.80**

**Recurso comprometido 2022:**

**PROYECTO "ECOLOGIA, MANEJO Y CONSERVACION DE LA CODORNIZ MOCTEZUMA"** un monto de \$ 2,030,213.04 Destinados a ejercerse en la partida 33501 "SERVICIOS DE INVESTIGACION CIENTIFICA Y DESARROLLO" Y 44105 "GASTOS POR SERVICIO DE TRASLADO DE PERSONAS.

**PROYECTO "ZARAPITO PICO LARGO"** un monto de \$ 121,600.00 Destinados a ejercerse en la partida 33501 "SERVICIOS DE INVESTIGACION CIENTIFICA Y DESARROLLO.

**PROYECTO "VIVERO"** un monto de \$ 1,476,354.63 Destinados a ejercerse en la partida 51501 "EQUIPO DE COMPUTO Y TECNOLOGIAS DE LA INFORMACION".

**Ampliación 2023:**

**PROYECTO "PROYECTO ZARAPITO PICO LARGO"** un monto de \$ 30,400.00 Destinados a ejercerse en la partida 33501 "SERVICIOS DE INVESTIGACION CIENTIFICA Y DESARROLLO.

**Ampliación de Ingresos Propios un monto total de \$ 310,126.13** por Ingresos Alcanzados y reconocidos al cuarto trimestre del 2023.

**El monto total asciende \$ 3,968,693.80**



**Sistema Estatal de Evaluación  
UNIVERSIDAD ESTATAL DE SONORA  
JUSTIFICACIONES  
INFORMACION PRESUPUESTARIA**

**Al 31 de diciembre de 2023**

**\* OTROS INGRESOS:**

**Modificación de Otros Ingresos por los fondos federales extraordinarios por un monto total de \$ 209,955.00**

**CONACYT** un monto de \$ 48,000.00 Destinados a ejercerse en la partida 44203 "BECAS DE EDUCACION MEDIA Y SUPERIOR".

**PRODEP** un monto de \$ 180,540.00 Destinados a ejercerse en la partida 44203 "BECAS DE EDUCACION MEDIA Y SUPERIOR".

**Reducción 2023:**

**Reducción de PRODEP por un monto total de \$ -18,585.00** Que estaban Destinados para la partida 44203 "BECAS DE EDUCACION MEDIA Y SUPERIOR".

**El monto total asciende \$ 209,955.00**

**\* SUBSIDIO FEDERAL:**

**Modificación al Subsidio Federal por un monto total de \$ 5,800,533.50**

**Ampliación del presupuesto aprobado del Subsidio Federal en cumplimiento al Decreto del Presupuesto de Egresos Estatal por un monto de \$ 1,347,639.01:**

Capítulo 3000 "Servicios Generales" por un monto de \$ 1,347,639.01 Destinados a ejercerse en la partida 32701 "PATENTES, REGALIAS Y OTROS".

**Ampliación 2023:**

**Ampliación de Subsidio Federal Extraordinario \$ 2,000,000.00**

Destinados a ejercerse en la partida 31101 "SERVICIO DE ENERGIA ELECTRICA" por un monto de \$2,000,000.00

**Ampliación Rendimientos Financieros por un monto de \$ 2,452,894.49**

31101 "SERVICIO DE ENERGIA ELECTRICA" por un monto de \$ 2,452,894.49

**El monto total asciende \$ 5,800,533.50**



**Sistema Estatal de Evaluación  
UNIVERSIDAD ESTATAL DE SONORA  
JUSTIFICACIONES  
INFORMACION PRESUPUESTARIA**

**Al 31 de diciembre de 2023**

**\* SUBSIDIO ESTATAL:**

**Modificación al Subsidio Estatal por un monto total de \$ 86,618,546.65**

**Ampliación 2023:**

**Ampliación de Subsidio Estatal Extraordinario \$ 116,650,770.68**

Destinados a ejercerse en la partida 34101 "SEGUROS DE RESPONSABILIDAD PATRIMONIAL Y FIANZAS" por un monto de \$689,250.89

Destinados a ejercerse en la partida 34501 "SEGUROS DE BIENES PATRIMONIALES" por un monto de \$1,461,519.79

Destinados a ejercerse en la partida 11301 "SUELDOS" por un monto de \$ 114,500,000.00

**Reducción de Subsidio Estatal por un monto total de \$ -30,032,224.03**

**MINISTRACION MES DE DICIEMBRE 2023 Y DIFERENCIA OCTUBRE 2023** un monto de \$ -30,032,224.03  
Destinados a ejercerse en la partida 11301 "SUELDOS".

**El monto total asciende \$ 86,618,546.65**

**Monto total de las ampliaciones al Presupuesto de Egresos: \$ 96,597,728.95**

**Sistema Estatal de Evaluación  
UNIVERSIDAD ESTATAL DE SONORA  
JUSTIFICACIONES  
INFORMACION PRESUPUESTARIA**

**Al 31 de diciembre de 2023**

	<b>ASIGNADO ORIGINAL</b>	<b>AMPLIACIONES / REDUCCIONES</b>	<b>ASIGNADO MODIFICADO</b>
PRESUPUESTO DE INGRESOS	807,761,687.02	92,969,561.28	900,731,248.30
PRESUPUESTO DE EGRESOS	807,761,687.02	96,597,728.95	904,359,415.97
<b>VARIACION</b>	<b>0.00</b>	<b>3,628,167.67</b>	<b>3,628,167.67</b>

**RECURSO COMPROMETIDO 2022:**

PROYECTO CODORNIZ	2,030,213.04
PROYECTO ZARAPITO PICO LARGO	121,600.00
PROYECTO "VIVERO"	1,476,354.63
<b>TOTAL RECURSO COMPROMETIDO 2022</b>	<b>3,628,167.67</b>

**Desglose del saldo presentado en el formato ETCA-I-02, en el inciso A2), de la Cuenta:  
BANCOS/TESORERÍA**

Datos de la Cuenta Bancaria				Tipo de Recurso
Institución Bancaria	Número de Cuenta	Saldo		
1	SANTANDER	65500585285	386,650.00	PROPIOS
2	SANTANDER	65500587178	24,267.72	FEDERAL
3	BANCOMER	014271144-3	22,899.12	FEDERAL
4	BANCOMER	133898539	1,947,807.65	PROPIOS
5	BANCOMER	133898385	18,810.54	ESTATAL
6	SANTANDER	65-502610350	228,605.54	PROPIOS
7	SANTANDER	65502168821	662,313.59	PROPIOS
8	SANTANDER	65504627408	98,437.02	PROPIOS
9	BANCO AZTECA	1720139163483	7,864.83	ESTATAL
10	BANAMEX	7003-3906925	124,834.42	ESTATAL
11	BANAMEX	7003-3538098	64,466.61	ESTATAL
12	BANAMEX	7003-3625349	49,171.39	ESTATAL
13	BANAMEX	7003-3760025	31,993.21	ESTATAL
14	BANAMEX	7003-3538071	6,283.08	ESTATAL
15	BANAMEX	7003-4758768	433,364.04	PROPIOS
16	BANAMEX	7003-3461737	45,056.67	ESTATAL
17	BANAMEX	7003-4000229	65,815.73	PROPIOS
18	BANCOMER	190594016	110,104.39	PROPIOS
19	SANTANDER	65504627075	55,631.97	ESTATAL
20	SANTANDER	65504627092	410,507.49	ESTATAL
21	SANTANDER	65504627348	29,860.44	ESTATAL
22	SANTANDER	65504627118	12,671.05	ESTATAL
23	SANTANDER	65504627209	63,206.74	ESTATAL
24	SANTANDER	65504627317	10,723.94	ESTATAL
25	BANAMEX	7005-955611	1,793,300.37	PROPIOS
26	SANTANDER	65-50607274-3	273,458.88	PROPIOS
27	SANTANDER	18000252461	1,902,330.50	PROPIOS
28	SANTANDER	18000251588	364,819.37	ESTATAL
29	SANTANDER	18000251591	3,571,922.31	FEDERAL
30	SANTANDER	65507594127	117,919.39	FEDERAL
31	SANTANDER	18000259550	16,625.66	FEDERAL
32	SANTANDER	65504627715	128,094.04	PROPIOS
33	SANTANDER	65504629059	399,035.60	FEDERAL







# **Universidad Estatal de Sonora**

**Cuenta Pública 2023**

**CONCILIACIÓN DE INGRESOS**

Hermosillo, Sonora; Febrero del 2024.

**CONCILIACIÓN TRANSFERENCIAS OTORGADAS Y RECIBIDAS POR EL ORGANISMO**

ENTIDAD: UNIVERSIDAD ESTATAL DE SONORA

DEL 01 ENERO AL 31 DE DICIEMBRE DE 2023

<b>TOTAL DE TRANSFERENCIAS EFECTIVAMENTE PAGADAS POR LA SECRETARIA (CAPITULO 4000 DE CABEZA DE SECTOR)</b>		\$ 898,231,995.26	*VER DETALLE
<b>CARGOS NO RECONOCIDOS POR LA ENTIDAD U ORGANISMO</b>	<b>IMPORTE</b>		
<b>REGISTROS EN CONTABILIDAD DE LA ENTIDAD U ORGANISMOS NO PAGADOS POR EL GOBIERNO DEL ESTADO</b>	<b>IMPORTE</b>	\$2,499,253.04	
INGRESOS PROPIOS	0.00		
CONACYT	48,000.00		
RENDIMIENTOS FINANCIEROS ENERO-DICIEMBRE SUBSIDIO FEDERAL	2,451,253.04		
<b>TOTAL DE INGRESOS RECAUDADOS POR EL ORGANISMOS PRESENTADOS EN ANALÍTICO DE INGRESOS</b>		\$ 900,731,248.30	

**UNIVERSIDAD ESTATAL DE SONORA  
RECURSO ESTATAL 2023  
SERVICIOS PERSONALES**

MES	ORDEN DE PAGO	CONCEPTO	IMPORTE NETO	RETENCIONES ISSSTESON	IMPORTE TOTAL
ENERO	1900000052	PRIMERA QNA. DE ENERO 2023, SERV. PERSONALES.	4,380,777.76	6,476,081.74	10,856,859.50
	1900000054	SEGUNDA QNA. DE ENERO 2023, SERV. PERSONALES.	7,657,250.22	3,199,609.28	10,856,859.50
FEBRERO	1900002752	PRIMERA QNA. DE FEBRERO 2023, SERV. PERSONALES.	3,986,260.32	6,870,599.18	10,856,859.50
	1900003283	SEGUNDA QNA. DE FEBRERO 2023, SERV. PERSONALES.	1,003,375.74	9,853,483.76	10,856,859.50
MARZO	1900004977	PRIMERA QNA. DE MARZO 2023, SERV. PERSONALES.	2,644,872.25	8,211,987.25	10,856,859.50
	1900005672	SEGUNDA QNA. DE MARZO 2023, SERV. PERSONALES.	882,809.97	9,974,049.53	10,856,859.50
	1900006952	ADELANTO DE CALENDARIO P/SERVICIOS PERSONALES DE MARZO 2023	11,100,000.00	0.00	11,100,000.00
ABRIL	1900007673	ABRIL 2023, SERV. PERSONALES.	3,836,247.39	17,877,471.61	21,713,719.00
	1900007512	SUBSIDIO EXTRAORDINARIO PAGO PÓLIZAS DE SEGUROS	2,150,770.68		2,150,770.68
MAYO	1900012309	MAYO 2023, SERV. PERSONALES.	4,984,745.43	16,728,973.57	21,713,719.00
JUNIO	1900013447	JUNIO 2023, SERV. PERSONALES.	5,398,578.44	16,315,140.56	21,713,719.00
JULIO	1900019025	JULIO 2023, SERV. PERSONALES.	9,918,799.67	11,794,919.33	21,713,719.00
AGOSTO	1900026061	AGOSTO 2023, SERV. PERSONALES.	1,881,992.60	19,831,726.40	21,713,719.00
SEPTIEMBRE	1900029290	SEPTIEMBRE 2023, SERV. PERSONALES.	4,546,564.33	17,167,154.67	21,713,719.00
OCTUBRE	1900032404	OCTUBRE 2023, SERV. PERSONALES.	2,278,591.89	19,435,127.11	21,713,719.00
NOVIEMBRE	1900037947	NOVIEMBRE 2023, SERV. PERSONALES.	3,635,669.38	18,078,049.62	21,713,719.00
	1900040658	SUBSIDIO EXTRAORDINARIO PAGO DE NÓMINA	21,875,825.21		21,875,825.21
DICIEMBRE	1900043387	SUBSIDIO COMPLEMENTO EXTRAORDINARIO DE NÓMINA	74,000,000.00		74,000,000.00
	1900043387	SUBSIDIO COMPLEMENTO EXTRAORDINARIO DE NÓMINA	18,624,174.79		18,624,174.79
<b>TOTAL SUBSIDIO ESTATAL</b>			<b>184,787,306.07</b>	<b>181,814,373.61</b>	<b>366,601,679.68</b>

**UNIVERSIDAD ESTATAL DE SONORA  
RECURSO FEDERAL ORDINARIO Y EXTRAORDINARIO 2023**

MES	ORDEN DE PAGO	CONCEPTO	IMPORTE BRUTO	IMPORTE TOTAL
ENERO	1900003930	SUBSIDIO FEDERAL AL MES DE ENERO 2023		9,428,000.00
FEBRERO	1900004572	SUBSIDIO FEDERAL AL MES DE FEBRERO 2023		40,323,000.00
MARZO	1900005452	SUBSIDIO FEDERAL AL MES DE MARZO 2023		39,427,000.00
ABRIL	1900009021	SUBSIDIO FEDERAL AL MES DE ABRIL 2023		41,027,000.00
	1900007581	RENDIMIENTO FINANCIERO REC FED ABRIL 2023		1,641.45
MAYO	1900012700	SUBSIDIO FEDERAL AL MES DE MAYO 2023		32,517,000.00
	1900013447	RECURSO PRODEP 2023		180,540.00

JUNIO	1900016152	SUBSIDIO FEDERAL AL MES DE JUNIO 2023			53,690,000.00
JULIO	1900019384	SUBSIDIO FEDERAL AL MES DE JULIO 2023			46,095,000.00
AGOSTO	1900024908	SUBSIDIO FEDERAL EXTRAORDINARIO AGOSTO 2023			2,000,000.00
AGOSTO	1900025645	SUBSIDIO FEDERAL AL MES DE AGOSTO 2023			26,944,000.00
SEPTIEMBRE	1900029582	SUBSIDIO FEDERAL AL MES DE SEPTIEMBRE 2023			20,836,000.00
OCTUBRE	100458004	SUBSIDIO FEDERAL AL MES DE OCTUBRE 2023			46,314,000.00
	1900032576	REINTEGRO RECURSO PRODEP 2023			-18,585.00
NOVIEMBRE	1900037943	SUBSIDIO FEDERAL AL MES DE NOVIEMBRE 2023			36,932,000.00
DICIEMBRE	1900042418	SUBSIDIO FEDERAL AL MES DE DICIEMBRE 2023			2,593,193.00
<b>TOTAL RECURSO FEDERAL ORDINARIO Y EXTRAORDINARIO</b>			<b>0.00</b>		<b>398,289,789.45</b>

**UNIVERSIDAD ESTATAL DE SONORA  
INGRESOS PROPIOS 2023**



MES	ORDEN DE PAGO	CONCEPTO	IMPORTE	IMPORTE TOTAL
ABRIL	1900008059	PRIMER TRIMESTRE 2023	50,316,584.02	50,316,584.02
JULIO	1900021458	SEGUNDO TRIMESTRE 2023	30,293,808.78	30,293,808.78
OCTUBRE	1900033321	TERCER TRIMESTRE 2023	43,735,473.14	43,735,473.14
DICIEMBRE	1900045350	CUARTO TRIMESTRE 2023	8,994,660.19	8,994,660.19
<b>TOTAL INGRESOS PROPIOS</b>				<b>133,340,526.13</b>

<b>TOTAL</b>	<b>898,231,995.26</b>
--------------	-----------------------

**CIFRAS CONTABLE:**

**MAS:**

INGRESOS PROPIOS

CONACYT

RENDIMIENTOS FINANCIEROS ENERO-DICIEMBRE SUBSIDIO FEDERAL

0.00  
48,000.00  
2,451,253.04

**2,499,253.04**

**TOTAL INGRESOS**

**900,731,248.30**



UNIVERSIDAD ESTATAL DE SONORA  
RECURSO ESTATAL 2023  
SERVICIOS PERSONALES

Universidad Estatal de Sonora  
La Fuerza del Saber Establece su Legado

MES	ORDEN DE PAGO	CONCEPTO	IMPORTE NETO	RETENCIONES ISSSTESON	IMPORTE TOTAL
ENERO	1900000052	PRIMERA QNA. DE ENERO 2023, SERV. PERSONALES.	4,380,777.76	6,476,081.74	10,856,859.50
	1900000054	SEGUNDA QNA. DE ENERO 2023, SERV. PERSONALES.	7,657,250.22	3,199,609.28	10,856,859.50
FEBRERO	1900002752	PRIMERA QNA. DE FEBRERO 2023, SERV. PERSONALES.	3,986,260.32	6,870,599.18	10,856,859.50
	1900003283	SEGUNDA QNA. DE FEBRERO 2023, SERV. PERSONALES.	1,003,375.74	9,853,483.76	10,856,859.50
MARZO	1900004977	PRIMERA QNA. DE MARZO 2023, SERV. PERSONALES.	2,644,872.25	8,211,987.25	10,856,859.50
	1900005672	SEGUNDA QNA. DE MARZO 2023, SERV. PERSONALES.	882,809.97	9,974,049.53	10,856,859.50
ABRIL	1900006952	ADELANTO DE CALENDARIO P/SERVICIOS PERSONALES DE MARZO 2023	11,100,000.00	0.00	11,100,000.00
	1900007673	ABRIL 2023, SERV. PERSONALES.	3,836,247.39	17,877,471.61	21,713,719.00
MAYO	1900007512	SUBSIDIO EXTRAORDINARIO PAGO PÓLIZAS DE SEGUROS	2,150,770.68		2,150,770.68
	1900012309	MAYO 2023, SERV. PERSONALES.	4,984,745.43	16,728,973.57	21,713,719.00
JUNIO	1900013447	JUNIO 2023, SERV. PERSONALES.	5,398,578.44	16,315,140.56	21,713,719.00
	1900019025	JULIO 2023, SERV. PERSONALES.	9,918,799.67	11,794,919.33	21,713,719.00
AGOSTO	1900026061	AGOSTO 2023, SERV. PERSONALES.	1,881,992.60	19,831,726.40	21,713,719.00
	1900029290	SEPTIEMBRE 2023, SERV. PERSONALES.	4,546,564.33	17,167,154.67	21,713,719.00
OCTUBRE	1900032404	OCTUBRE 2023, SERV. PERSONALES.	2,278,591.89	19,435,127.11	21,713,719.00
	1900037947	NOVIEMBRE 2023, SERV. PERSONALES.	3,635,669.38	18,078,049.62	21,713,719.00
NOVIEMBRE	1900040658	SUBSIDIO EXTRAORDINARIO PAGO DE NÓMINA	21,875,825.21		21,875,825.21
	1900043387	SUBSIDIO COMPLEMENTO EXTRAORDINARIO DE NÓMINA	74,000,000.00		74,000,000.00
DICIEMBRE	1900043387	SUBSIDIO COMPLEMENTO EXTRAORDINARIO DE NÓMINA	18,624,174.79		18,624,174.79
		<b>TOTAL SUBSIDIO ESTATAL</b>	<b>184,787,306.07</b>	<b>181,814,373.61</b>	<b>366,601,679.68</b>

UNIVERSIDAD ESTATAL DE SONORA  
RECURSO FEDERAL ORDINARIO Y EXTRAORDINARIO 2023

MES	ORDEN DE PAGO	CONCEPTO	IMPORTE BRUTO	IMPORTE TOTAL
ENERO	1900003930	SUBSIDIO FEDERAL AL MES DE ENERO 2023		9,428,000.00
FEBRERO	1900004572	SUBSIDIO FEDERAL AL MES DE FEBRERO 2023		40,323,000.00
MARZO	1900005452	SUBSIDIO FEDERAL AL MES DE MARZO 2023		39,427,000.00
	1900009021	SUBSIDIO FEDERAL AL MES DE ABRIL 2023		41,027,000.00
ABRIL	1900007581	RENDIMIENTO FINANCIERO REC FED ABRIL 2023		1,641.45
	1900012700	SUBSIDIO FEDERAL AL MES DE MAYO 2023		32,517,000.00
MAYO	1900013447	RECURSO PRODEP 2023		180,540.00



**UNIVERSIDAD ESTATAL DE SONORA  
INGRESOS PROPIOS 2023**

JUNIO	1900016152	SUBSIDIO FEDERAL AL MES DE JUNIO 2023		53,690,000.00
JULIO	1900019384	SUBSIDIO FEDERAL AL MES DE JULIO 2023		46,095,000.00
AGOSTO	1900024908	SUBSIDIO FEDERAL EXTRAORDINARIO AGOSTO 2023		2,000,000.00
AGOSTO	1900025645	SUBSIDIO FEDERAL AL MES DE AGOSTO 2023		26,944,000.00
SEPTIEMBRE	1900029582	SUBSIDIO FEDERAL AL MES DE SEPTIEMBRE 2023		20,836,000.00
OCTUBRE	100458004	SUBSIDIO FEDERAL AL MES DE OCTUBRE 2023		46,314,000.00
	1900032576	REINTEGRO RECURSO PRODEP 2023		-18,585.00
NOVIEMBRE	1900037943	SUBSIDIO FEDERAL AL MES DE NOVIEMBRE 2023		36,932,000.00
DICIEMBRE	1900042418	SUBSIDIO FEDERAL AL MES DE DICIEMBRE 2023		2,593,193.00
<b>TOTAL RECURSO FEDERAL ORDINARIO Y EXTRAORDINARIO</b>			<b>0.00</b>	<b>398,289,789.45</b>

MES	ORDEN DE PAGO	CONCEPTO	IMPORTE	IMPORTE TOTAL
ABRIL	1900008059	PRIMER TRIMESTRE 2023	50,316,584.02	50,316,584.02
JULIO	1900021458	SEGUNDO TRIMESTRE 2023	30,293,808.78	30,293,808.78
OCTUBRE	1900033321	TERCER TRIMESTRE 2023	43,735,473.14	43,735,473.14
DICIEMBRE	1900045350	CUARTO TRIMESTRE 2023	8,994,660.19	8,994,660.19
<b>TOTAL INGRESOS PROPIOS</b>				<b>133,340,526.13</b>

<b>TOTAL</b>				<b>898,231,995.26</b>
--------------	--	--	--	-----------------------

**CIFRAS CONTABLE:**

<b>MAS:</b>	
INGRESOS PROPIOS	0.00
CONACYT	48,000.00
RENDIMIENTOS FINANCIEROS ENERO-DICIEMBRE SUBSIDIO FEDERAL	2,451,253.04
<b>TOTAL INGRESOS</b>	<b>2,499,253.04</b>

**900,731,248.30**



**UNIVERSIDAD ESTATAL DE SONORA**  
**EJERCICIO CONTABLE 2023**  
**CONSULTA DE LA BALANZA DE COMPROBACIÓN A NIVEL CUENTA DE MAYOR**  
**DEL 01 ENERO AL 31 DE DICIEMBRE DE 2023**

CUENTA	DESCRIPCION	SALDO INICIAL	CARGOS	ABONOS	SALDO FINAL
41511-000000	PRODUCTOS FINANCIEROS	0.00	0.00	1,510,507.46	1,510,507.46
41731-000000	ENTIDADES AUXILIARES	0.00	0.00	682,134.00	682,134.00
41732-000000	SERVICIO APOYO TECNICO	0.00	0.00	4,800.00	4,800.00
41733-000000	INGRESOS POR PROYECTOS Y CONVENIOS PUBLICOS	0.00	0.00	1,840,624.11	1,840,624.11
41734-000000	INGRESOS POR FUENTES PRIVADAS	0.00	0.00	20,000.00	20,000.00
41735-000000	INGRESOS POR PRODUCTOS FINANCIEROS	0.00	0.00	0.00	0.00
41736-000000	OTROS INGRESOS	0.00	552.21	21,543,219.23	21,542,667.02
41737-000000	CUOTAS Y COLEGIATURAS	0.00	0.00	73,896,381.45	73,896,381.45
41738-000000	INGRESOS DERIVADOS DE ACTIVIDADES EDUCACIONALES	0.00	0.00	14,281,568.09	14,281,568.09
41739-000000	EXENCIONES	0.00	0.00	19,561,844.00	19,561,844.00
42131-000000	CONVENIOS	0.00	0.00	400,579,087.49	400,579,087.49
42231-000000	SUBSIDIO FEDERAL	0.00	0.00	0.00	0.00
42232-000000	SUBSIDIO ESTATAL	0.00	0.00	366,601,679.68	366,601,679.68
42233-000000	INGRESOS FONDOS AJENOS	0.00	0.00	209,955.00	209,955.00
<b>TOTALES -----&gt;</b>		<b>0.00</b>	<b>552.21</b>	<b>900,731,800.51</b>	<b>900,731,248.30</b>
			<b>TOTAL INGRESOS</b>	<b>900,731,248.30</b>	